



# RASEBORGS KYRKLIGA SAMFÄLLIGHET<sup>+</sup> RAASEPORIN SEURAKUNTAYHTYMÄ



## BOKSLUT

2 0 2 2

## TILINPÄÄTÖS

---

Gemensamma kyrkorådet - 30.3.2023 - Yhteinen kirkkoneuvosto  
Bilaga 008/1 – Liite 008/1  
Gemensamma kyrkofullmäktige – 8.6.2023 – Yhteinen kirkkovaltuusto  
Bilaga 027/1 – Liite 027/1

## INNEHÅLL – SISÄLTÖ

1	VERKSAMHETSBERÄTTELSE - TOIMINTAKERTOMUS	1
2	FÖRVALTNING- HALLINTO	5
2.1	SAMFÄLLIGHETEN - YHTYMÄ	5
2.2	EKENÄSNEJDENS SVENSKA FÖRSAMLING	7
2.3	KARIS-POJO SVENSKA FÖRSAMLING	8
2.4	RAASEPORIN SUOMALAINEN SEURAKUNTA	9
3	PERSONAL - HENKILÖSTÖ	10
3.1	SAMFÄLLIGHETEN - YHTYMÄ	10
3.2	EKENÄSNEJDENS SVENSKA FÖRSAMLING	11
3.3	KARIS-POJO SVENSKA FÖRSAMLING	12
3.4	RAASEPORIN SUOMALAINEN SEURAKUNTA	12
3.5	PERSONALSTATISTIK / HENKILÖSTÖTILASTO	13
3.6	PERSONALKOSTNADER / HENKILÖSTÖKULUT	16
3.7	PERSONALKOSTNADER I FÖRHÅLLANDE TILL SKATTEINKOMSTER / HENKILÖSTÖKULUT SUHTEESSA VEROTULOIHIIN	20
4	MEDLEMSANTAL – JÄSENMÄÄRÄ	20
4.1	MEDLEMSSTATISTIK / JÄSENTILASTO	21
5	INTERN KONTROLL – SISÄINEN VALVONTA	22
6	EKONOMISKA NYCKELTAL – TALOUDEN TUNNUSLUVUT	23
7	KONCERNENS VERKSAMHET OCH EKONOMI – SEURAKUNTATALOUSKONSERNIN TOIMINTA JA TALOUS	28
8	KYRKORÅDETS FÖRSLAG TILL BEHANDLING AV RÄKENSKAPSPERIODENS RESULTAT OCH ÅTGÄRDER FÖR ATT BALANSERA EKONOMIN – KIRKKONEUVOSTON ESITYS TILIKAUDEN TULOSEN KÄSITTELYKSI JA TALOUDEN TASAPAINOTTAMISTOIMENTEIKSI	29
9	BUDGETUTFALL/ TALOUSARVION TOTEUTUMINEN	29
9.1	UTFALLET FÖR DRIFTSEKONOMIN/ KÄYTTÖTALOUDEN TOTEUTUMINEN	29
9.2	BEDÖMING AV VERKSAMHETSMÄSSIGA OCH EKONOMISKA MÅL - TOIMINNALLISTEN JA TALOUDELLISTEN PÄÄMÄÄRIEN ARVIOINTI	29
9.3	SAMFÄLLIGHETEN - YHTYMÄ	29
9.4	EKENÄSNEJDENS SVENSKA FÖRSAMLING	31
9.5	KARIS-POJO SVENSKA FÖRSAMLING	34
9.6	RAASEPORIN SUOMALAINEN SEURAKUNTA	36
9.7	UTFALL FÖR DRIFTSEKONOMIN PÅ FÖRVALTNINGSSENHETSINIVÅ ENLIGT BUDGETENS BINDNINGSNIVÅER (NETTO) – KÄYTTÖTALOUDEN TOTEUTUMA HALLITTOYKSIKKÖTASOLLA TALOUSARVION SITOVUUSTASOJEN MUKAISESTI (NETTO)	39
9.8	UTFALL FÖR RESULTATRÄKNING - TULOSLASKELMA, TOTEUTUMA	41
9.9	UTFALL FÖR INVESTERINGSDEL - INVESTOINTIOSA, TOTEUTUMA	43
9.10	UTFALL FÖR FINANSIERINGSANALYS - RAHOITUSOSA, TOTEUTUMA	46
10	RÄKENSKAPSPERIODENS RESULTAT OCH FINANSERING AV VERKSAMHET - TILIKAUDEN TULOS JA TOIMINNAN RAHOITTAMINEN	47
11	BOKSLUTSKALKYLER/ TILINPÄÄTÖSLASKELMAT	48
11.1	RESULTATRÄKNING (extern) / TULOSLASKELMA (ulkoinen)	48
11.2	FINANSIERINGSKALKYL (extern) / RAHOITUSLASKELMA (ulkoinen)	50
11.3	BALANSRÄKNING / TASE	52
11.4	KONCERNBALANS / KONSERNITASE	56
12	NOTER TILL BOKSLUTET / TILINPÄÄTÖKSEN LIITETIEDOT	57
12.1	NOTER ANGÅENDE TILLÄMPADE BOKSLUTSPRINCIPER	57
12.2	NOTER TILL RESULTATRÄKNINGEN	57
12.3	NOTER TILL FINANSIERINGSANALYSEN	59
12.4	NOTER TILL BALANSRÄKNINGENS AKTIVA	59
12.5	NOTER TILL BALANSRÄKNINGENS PASSIVA	62
12.6	NOTER OM SÄKERHETER OCH ANSVARSFÖRBINDELSER	62
12.7	NOTER OM INNEHAV I ANDRA SAMFUND	64
12.8	NOTER TILL KONCERNBALANSRÄKNINGENS AKTIVA	64
12.9	NOTER TILL KONCERNBALANSRÄKNINGENS PASSIVA	65
13	TILINPÄÄTÖKSEN LIITETIEDOT	66
13.1	TILINPÄÄTÖKSEN LAATIMISTA KESKEVAT LIITETIEDOT	66

13.2 TULOSLASKELMAN LIITETIEDOT .....	67
13.3 RAHOITUSLASKELMAN LIITETIEDOT.....	69
13.4 TASEEN VASTAAVIA KOSKEVAT LIITETIEDOT .....	69
13.5 TASEEN VASTATTAVIA KOSKEVAT LIITETIEDOT .....	72
13.6 OMISTUKSIA MUISSA YHTEISÖISSÄ KOSKEVAT LIITETIEDOT .....	74
13.7 KONSERNITASEEN VASTAAVIEN KOSKEVAT LIITETIEDOT .....	74
13.8 KONSERNITASEEN VASTATTAVIA KOSKEVAT LIITETIEDOT.....	75
14 BOKSLUT FÖR SÄRREDOVISADE FONDER/ TASEYKSIKÖNÄ HOIDETTujen RAHASTOJEN TILINPÄÄTÖKSET .....	76
14.1 EKENÄS GRAVVÅRDSFOND – TAMMISAAREN HAUDANHOITORAHASTO .....	76
14.2 KARIS GRAVVÅRDSFOND – KARJAAN HAUDANHOITORAHASTO .....	79
14.3 POJO GRAVVÅRDSFOND – POHJAN HAUDANHOITORAHASTO .....	82
14.4 SNAPPERTUNA GRAVVÅRDSFOND – SNAPPERTUNAN HAUDANHOITORAHASTO .....	85
14.5 TENALA GRAVVÅRDSFOND – TENHOLAN HAUDANHOITORAHASTO .....	88
14.6 BROMARV GRAVVÅRDSFOND – BROMARVIN HAUDANHOITORAHASTO .....	91
14.7 GRAVVÅRDSFONDERNAS NOTER – HAUTAINHOITORAHASTOJEN LIITETIEDOT .....	94
15 UNDERSKRIFTER OCH BOKSLUTSANTECKNING – ALLEKIRJOITUKSET JA TILINPÄÄTÖSMERKINTÄ.....	96
16 FÖRTECKNINGAR OCH REDOGÖRELSE GÄLLANDE BOKFÖRINGSBÖCKERNA OCH VERIFIKATEN – KIRJANPITOKIRJOJA JA TOSITTEITA KOSKEVAT LUETTELOT JA SELVITYKSET....	97

# 1 VERKSAMHETSBERÄTTELSE - TOIMINTAKERTOMUS

## ALLMÄNT - YLEISTÄ

### Utgångspunkter för bokslutet

Enligt BokfL 1:3 ska för varje räkenskapsperiod uppgöras ett bokslut som består av en resultaträkning, balansräkning, finanseringsanalys och noterna till dessa samt en tablå över budgetutfallet och en sådan verksamhetsberättelse som avses i 9 kap. 6 § 1 mom. kyrkoordningen.

Samtidigt skall förslag till åtgärder som gäller behandlingen av räkenskapsperiodens resultat samt balanseringen av ekonomin läggas fram.

Verksamhetsberättelsen och bokslutet utgör ett dokument.

I Raseborgs kyrkliga samfällighets bokslut har gravvårdsfondernas bokslutsuppgifter inkluderats så, att balansomslutningen i gravvårdsfonden ingår i förvaltade medel (aktiva) och förvaltad kapital (passiva) i samfällighetens balansräkning. Gravvårdsfondens resultaträkning ingår som en not i samfällighetens bokslut.

### Granskning av verksamheten utifrån Indikatorerna för en församling i kris:

Indikatorerna för kris i förvaltningen och verksamheten uppfylldes inte.

<b>Indikatorer för en samfällighet/församling i ekonomisk kris</b>	<b>Bokslut 2022</b>		
1. Räkenskapsperiodens resultat utan poster av engångsnatur är negativ tre år i följd eller den senaste räkenskapsperiodens resultat utan poster av engångsnatur är negativt och kyrkoskattesatsen är 2,0 (eller högre).	Räkenskapsperiodens resultat utan poster av engångsnatur är positivt och kyrkoskattesatsen är 1,6%.		
2. I församlingens balansräkning kommer de föregående räkenskapsperiodernas överskott/underskott utifrån bokslutet sannolikt att visa ett underskott och det går inte att med kalkyler visa att det skulle kunna täckas under de följande tre åren utan intäkter av engångsnatur eller försäljning som överskrider det som anges i skogsvårdsplanen.	I balansräkningen är föregående räkenskapsperiodernas överskott 4.663.760€		
3. Likviditeten understiger 90 dagar eller försämras tre år i följd.	311 dagar		
4. Personalkostnadernas andel av verksamhetskostnaderna ökar tre år i följd.	Personalkostnadernas andel av verksamhetskostnaderna har varit sjunkande.		

## **Tilinpäätöksen lähtökohdat**

Kirjanpitolain 1:3:n mukaan on jokaiselta tilikaudelta tehtävä tilinpäätös, joka koostuu tuloslaskelmasta, tase, rahoituslaskelmasta ja näiden liitteistä, sekä talousarvion toteutuman osoittavasta taulukosta ja KJ 9:6,1 §:n tarkoittamasta toimintakertomuksesta.

Samassa yhteydessä on tehtävä esitys tilikauden tuloksen käsittelyä sekä talouden tasapainottamista koskeviksi toimenpiteiksi.

Toimintakertomus ja tilinpäätös ovat yksi asiakirja.

Raaseporin seurakuntayhtymän tilinpäätökseen on sisällytetty hautainhoitorahastojen tilinpäätöstiedot siten, että seurakuntayhtymän taseen loppusummaan on merkitty hautainhoitorahaston toimeksiantojen varat (vastaava) ja toimeksiantojen pääoma (vastattava). Hautainhoitorahaston tuloslaskelma on seurakuntayhtymän tilinpäätöksen liitetietona.

## **Toiminnan tarkastelu Kriisiytyvän seurakunnan mittarien valossa:**

Hallinnon ja toiminnan mittarit seurakunnasta kriisissä eivät toteutuneet.

<b>Kriisiytyvän yhtymän/seurakunnan talouden mittarit</b>	<b>Tilinpäätös 2022</b>
1. Tilikauden tulos ilman kertaluonteisia eriä on negatiivinen kolmena peräkkäisenä vuotena tai viimeisen tilikauden tulos on negatiivinen ilman kertaluonteisia eriä ja kirkollisveroprosentti on 2,0 (tai korkeampi).	Tilikauden tulos ilman kertaluonteisia eriä on positiivinen ja kirkollisveroprosentti on 1,6%.
2. Seurakunnan taseessa oleva edellisten tilikausien yli/alimäämä luku on tilipäätöksen perusteella menossa alijäämäiseksi, eikä sen kattamista seuraavan kolmen vuoden aikana voida laskelmin osoittaa ilman kertaluonteisten erien tai metsänhoitosuunnitelman ylittävän myynnin toteuttamista.	Taseessa on edellisten tilikausien ylijäämä 4.663.760€.
3. Maksuvalmius on alle 90 päivää, tai maksuvalmius heikkenee kolmena peräkkäisenä tilikautena.	311 päivää
4. Henkilöstökulujen osuus toimintakulusta kasvaa kolmena peräkkäisenä vuonna.	Henkilöstökulujen osuus toimintakuluista on ollut laskeva.

## 2 FÖRVALTNING- HALLINTO

### 2.1 SAMFÄLLIGHETEN - YHTYMÄ

#### Gemensamma kyrkofullmäktige – Yhteinen kirkkovaltuusto

Gemensamma kyrkofullmäktiges sammansättning år 2021 var följande:

*Yhteisen kirkkovaltuuston kokoonpano vuonna 2021 oli seuraava:*

Forsström Camilla	Laxell Gustav	von Smitten Karl <i>ordf. – pj.</i>
Grundström Joni <i>vice ordf. – vpj.</i>	Lindholm Frank	Storsjö Ann
Hindrén Ole	Lindholm Henrik	Sundström Guy
Huuhtanen Tuula	Molander Ove	Suomi Virpi
Ilander Kerstin	Nyberg Stig	Svensson Annina
Isaksson Ritva	Opara Minna	Tasanko Jaana
Isaksson-Heimberg Marianne	Porkka Paavo	Wasström Johanna
Kajander Rabbe	Pråhl Annika	Wickström Holger
Korhonen Harri	Ruusunen Leena	Wikström Monika
Korpimäki Sirpa	Sandelin Ringa	
Laurila Timo	Skogberg Tauno	

Gemensamma kyrkofullmäktige sammanträdde 3 gånger under 2022 och behandlade sammanlagt 49 paragrafer.

*Yhteinen kirkkovaltuusto kokoontui 3 kertaa vuonna 2022 ja käsitteli yhteensä 49 pykälää.*

#### Inkomna initiativ – Saapuneet aloitteet

-

## Gemensamma kyrkorådet – Yhteinen kirkkoneuvosto

Gemensamma kyrkorådets sammansättning år 2021 var följande:  
*Yhteisen kirkkoneuvoston kokoonpano vuonna 2021 oli seuraava:*

Böhme Mona	Nyberg Stig
Forsström Camilla	Raunio Pentti, ordf. - pj.
Huhtanen Tuula	Storsjö Ann
Laxell Gustav, vice ordf. - vara pj	Sundström Guy
Lindholm Frank	Tasanko Jaana
Niemi Mika	Wasström Johanna

Gemensamma kyrkorådet sammanträdde 6 gånger under 2022 och behandlade sammanlagt 88 paragrafer.

*Yhteinen kirkkoneuvosto kokoontui 6 kertaa vuonna 2022 ja käsitteli yhteensä 88 pykälää.*

## Inkomna initiativ – Saapuneet aloitteet

-

### Revisor-Tilintarkastaja

BDO Audiator Ab, revisionssamfund *tilintarkastusyhteisö*, ansvarig revisor *vastaava tilintarkastaja*  
OFGR, GR *JHT*, HT Krister Rehn

## 2.2 EKENÄSNEJDENS SVENSKA FÖRSAMLING

### FÖRSAMLINGSRÅDET

**Ordförande:** kyrkoherde Anders Lindström  
**Viceordförande:** Tanja Eriksson  
**Sekreterare:** Församlingssekreterare Helena Friberg-Salminen

**Ordinarie ledamöter:** Asplund Ingmar  
Eriksson Tanja  
Forsström Camilla  
Hindrén Ole  
Isaksson-Heimberg Marianne  
Lindqvist Tua  
Lindström Anders  
Molander Ove  
Opara Minna  
Sandelin Ringa  
von Smitten Karl  
Sundström Guy  
Wasström Johanna

Församlingsrådet har sammanträtt fem (5) gånger.

### ARBETSGRUPPEN FÖR BISTÅND, DIAKONI OCH MISSION/Mandatperiod 2019–2022

**Ordinarie:**  
Margareta Puiras Ordf  
Eivor Österlund-Holmqvist,  
Tua Lindqvist,  
Guy Sundström

### ARBETSGRUPPEN FÖR ARBETET BLAND BARN, FAMILJ OCH UNGDOM /Mandatperiod 2019–2022

**Ordinarie:**  
Martina Frilund  
Mikaela Holmberg  
Linda Jonsson  
Minna Opara



## 2.3 KARIS-POJO SVENSKA FÖRSAMLING

### FÖRSAMLINGSRÅDET

**Ordförande:** kyrkoherde Pentti Raunio

**Viceordförande:** Annika Pråhl

**Sekreterare:** Jeanette Kämpe

#### **Ordinarie ledamöter:**

Staffan Björklund

Bo Holmberg

Kerstin Ilander

Ritva Isaksson

Gustav Laxell

Frank Lindholm

Ann Storsjö

Kari Uusimäki

Holger Wickström

Monika Wikström

Patrik Öhman

Församlingsrådet sammanträdde sex (6) gånger under året. Protokollen upptog 72 paragrafer.

## **2.4 RAASEPORIN SUOMALAINEN SEURAKUNTA**

### **SEURAKUNTANEUVOSTO**

**Puheenjohtaja:** Vs kirkkoherra Katri Grönroos

**Varapuheenjohtaja:** Mika Niemi

**Sihteeri:** Ruth Karttunen

**Varsinaiset jäsenet:** Joni Grundström  
Tuula HUUHTANEN  
Sanna Kipioinen  
Harri Korhonen  
Sirpa Korpimäki  
Stig Lindström  
Mika Niemi  
Jorma Pelkonen  
Paavo Porkka  
Juha Repo  
Leena Ruusunen  
Virpi Suomi

*Seurakuntaneuvosto kokoontui vuonna 2022 kymmenen (10) kertaa.*

### 3 PERSONAL - HENKILÖSTÖ

#### 3.1 SAMFÄLLIGHETEN - YHTYMÄ

##### Ekonomi och förvaltning – *Talous ja hallinto*

Ekonomidirektör – <i>Talousohjaaja</i>	Christer Lindvik
Ekonomichef – <i>Talouspäällikkö</i>	Cecilia Wallenius
Ekonomisekreterare – <i>Taloussihteerit</i>	Michaela Gahmberg
Kanslist – <i>Kanslisti</i>	Tuula Metsola -31.7.2022
Kanslist – <i>Kanslisti</i>	Jessica Örnmark 1.4.2022-

##### Familjerådgivningscentral – *Perheasiain neuvottelukeskus*

Chef för familjerådgivningscentralen – <i>Perheasiain neuvottelukeskuksen päällikkö</i>	Ann-Sofi Storbacka
Familjerådgivare – <i>Perheneuvoja</i>	Kesia Edström 60% 1.1-31.1.2022 Tjänstledig 1.2-31.12.2022
Familjerådgivare – <i>Perheneuvoja</i>	Yvonne Terlinden 1.2-28.2.2022 60% 1.3.2022- 100%

##### Begravningsväsendet - *Hautaustoimi*

Chef för beravningsväsendet – <i>Hautaustoimen päällikkö</i>	Charlotta Laukkanen
Tf Trädgårdsmästare – <i>vt Puutarhuri</i>	Maija-Liisa Räihä -4.7.2022
Tf Trädgårdsmästare – <i>vt Puutarhuri</i>	Mikaela Suoniemi 1.7.2022-31.12.2022
Krematorieskötare – <i>Krematorionhoitaja</i>	Ville Lempinen
Gravgravare - <i>Haudankaivaja</i>	Sebastian Malmberg
Gravgravare - <i>Haudankaivaja</i>	Fredrik Björkqvist
Gravgravare - <i>Haudankaivaja</i>	Christoffer Henriksson
Gravgravare - <i>Haudankaivaja</i>	Ronnie Sallmén 51,6%. Arbetsledig 11.10- 31.12.2022
Gravgravare - <i>Haudankaivaja</i>	Joakim Lindqvist 52,3% -3.4.2022
Gravgravare - <i>Haudankaivaja</i>	Raimo Rantalainen
Gravgravare - <i>Haudankaivaja</i>	Moe Naing 52,3% -30.4.2022

##### Fastighetsväsendet - *Kiinteistötoimi*

Gårdskar - <i>Talonmies</i>	Anders Hildén
Församlingsmästare – <i>Seurakuntamestari</i>	Marja-Sisko Maristo
Församlingsmästare – <i>Seurakuntamestari</i>	Kjell Kämpe
Värdinna – <i>Emäntä</i>	Nina Asén-Nyman -31.3.2022
Värdinna – <i>Emäntä</i>	Yvonne Österlund 1.4.2022-
Värdinna – <i>Emäntä</i>	Liselott Lundell
Värdinna – <i>Emäntä</i>	Christine Linnokari

### **3.2 EKENÄSNEJDENS SVENSKA FÖRSAMLING**

#### PERSONALEN I EKENÄSNEJDENS SVENSKA FÖRSAMLING

##### **Allmänt församlingsarbete**

Kyrkoherde Anders Lindström

T.f. kaplan Wille Westerholm

Församlingspastor Meri Yliportimo

Kaplan Monica Cleve tjänstledig

T.f. Kantor B Inkeri Aittola

Kantor C Pia Nygård

Kantor C Sofia Lindroos

##### **Diakoni**

Diakon Carola Lupander

Diakon Ritva Mieronkoski tjänstledig 26.6-31.12.2022

Diakoniassistent Petra Fagerström 80%

Diakonassistent Daniela Lindgren 1.6.2022-

##### **Barn, ungdom och familj**

Ungd.arbetsledare Kjell Wikström

Ungdomsarbetsledare Camilla Österberg

Ledare för kyrkans barnverksamhet (80%) Iselin Nylund

T.f. ledare för eftermiddagshemmet Mathilda Löfhjelm – Liljeberg

##### **Information och kommunikation**

Informatör Yvonne Lindström

Församlingssekreterare Helena Friberg-Salminen

Byråsekreterare Petra Fagerström 20%

##### **Betjäning**

Församlingsmästare Tove Holmström (Ekenäs/ Snappertuna)

Församlingsmästare Kristian Svenskberg (Tenala/ Bromarv)

Församlingsmästare Johan Werner 60%

Camilla Eriksson (Ekenäs/ Snappertuna)

Värdinna Mona Andersson (Tenala/Bromarv) tjänstledig

Värdinna vik Susanne Holmberg (Tenala/Bromarv)

Vikarier anlitas för att verksamheten kan fungera

### 3.3 KARIS-POJO SVENSKA FÖRSAMLING

Kyrkoherde	Pentti Raunio
Kaplan	Yvonne Terlinden, 100% kaplan till 31.1.2022. From 1.2-28.2.2022 = 40% kaplantjänst och 60% familjerådgivare. From 1.3.2022 -31.12.2022 = tjänstledig som kaplan och jobbar 100% som familjerådgivare.
t.f. Kaplan	Barbro Eriksson 50% för tiden 1.3-31.5.2022
t.f. Kaplan	Susanna Lönnqvist 100% för tiden 16.5-31.8.2022
t.f. Kaplan	Karl af Hällström 100% from 31.10.2022 –
Församlingspastor	Fanny Mäkirinta, tjänstledig from 21.2.2022-
t.f. Församlingspastor	Johannes Westö, 100% from 24.8-31.12.2022
t.f. B-kantor	Päivi Tiitu, anställningen fortsätter 01.01-31.12.2022.
C-Kantor	Håkan Lindroos
Diakon	Kristiina Hiltunen
Diakon	Åsa Häggblom, 80% till 31.7.2022, 100% till 4.9.2022 och 80% till 31.12.2022.
Diakon	Sonja Knuts-Söderlund 40% diakon och 60% ungdomsledare till 30.4.2022. 100% diakon from 1.5.2022
T.f. diakon	Marjo Kurvinen 60% till 30.4.2022 vikarie för Knuts-Söderlund Sonja.
Eftermiddagskubbledare	Hannah Ahlblad
Barnledare i Eftis	Jessica Sandberg (52,3 %)
Eftermiddagsklubbledare	Camilla Lundberg (52 %) tjänstledig 1.1-31.12.2022.
Barnledare	Martina Lundström 1.1-30.4.2022 = 68%. From 1.5.2022 = 60%. From 1.10-31.12.2022 = 75,8%
Barnledare	Eva-Maria Lindström 52,3% from 7.1-5.6.2022
Barnledare	Solveig Eriksson 52,3% from 15.8-31.12.2022
Ungdomsarbetsledare	Christina Råstedt 70% from 1.1-31.12.2022
Ungdomsarbetsledare	Birgitta Udd, alterneringsledig 1.1-30.4.2022. 100% from 1.5-30.9.2022.
Församlingssekreterare	Jeanette Kämpe

### 3.4 RAASEPORIN SUOMALAINEN SEURAKUNTA

*Vs. kirkkoherra 11.1.-28.2.2022 ja vt. kirkkoherra Katri Grönroos 1.3.2022 alkaen;  
Kirkkoherra Esa Lahtinen 1.3.2022 alkaen eläkkeellä,  
Seurakuntasihteeri Ruth Karttunen,  
Kappalainen Antti Salmisto,  
Vs. seurakuntapastori Lotta Behm 14.1.2022 alkaen (virkavapaalla 5.10.-11.12.2022 ja 19.-31.12.2022),  
Kanttori Hanna Noro (virkavapaalla 1.1.-31.5.2022, sijaisena Axel Jormanainen),  
Seurakuntamuusikko Minna Latvala, 15.12.2022 lähtien C-kanttori;  
Diakoni Nina Fabritius-Ylitalo,  
Nuorisotyönohjaaja Mia Kuronen 1.1.-30.11.2022,  
Vt. nuorisotyönohjaaja Pia Fredriksson 1.12.2022 alkaen,  
Lastenohjaaja Pirjo Ylitalo,  
Postillan vastaava emäntä Ritva Supinen,  
Kirpputorivastaava Minna Barck (määräaikainen)  
Apuemäntä Pirkko Kuronen (määräaikainen)*

### 3.5 PERSONALSTATISTIK / HENKILÖSTÖTILASTO

Månadsrapport om personalstatistik 01- 12.2022  
Raseborgs ksamf-Raaseporin srky

KIRKKOHALITUS<sup>+</sup>  
KYRKÖSTYRELSEN

Område (12.2022) \*\*

\* jämförelsegruppen

	Anställningar, st.	I arbete, pers.	Arbetsinsatsen, pers.	Andel av området		Borgå stift	Hela landet
Församlingspräster	12	9	9	12,6%	Församlingspräster	12,3%	16,1%
Kyrkomusiker	8	8	8	11,0%	Kyrkomusiker	7,4%	7,7%
Diakoni	7	7	7	9,6%	Diakoni	8,4%	11,3%
Ungdomsverksamhet	5	5	5	6,6%	Ungdomsverksamhet	6,6%	7,7%
Småbarnspedagogik	10	9	8	10,7%	Småbarnspedagogik	15,9%	13,6%
Övrigt församlingsarbete	5	5	5	7,0%	Övrigt församlingsarbete	2,2%	2,6%
Förvaltning	8	8	8	11,0%	Förvaltning	18,6%	11,0%
Gravgårdsarbete	8	8	8	10,6%	Gravgårdsarbete	2,7%	4,8%
Fastighets- och kyrkobetjäningarb.	11	11	10	14,3%	Fastighets- och kyrkobetjäning..	24,0%	24,5%
Familjerådgivning	3	2	2	2,8%	Sjukhussjälavård	0,4%	
Övriga	4	3	3	3,9%	Familjerådgivning	0,9%	0,3%
<b>Totalt</b>	<b>81</b>	<b>75</b>	<b>71</b>	<b>100,0%</b>	<b>Övriga</b>	<b>0,7%</b>	<b>0,4%</b>
					<b>Totalt</b>	<b>100,0%</b>	<b>100,0%</b>

	Anställningar..	Arbetsinsats..	% av föregående år	% av totalt		Borgå st..	Hela lan..
Heltidsanställda	65	60	103,1%	84,1%	Heltidsanställda	70,9%	87,8%
Deltidsanställda	16	11	104,8%	15,9%	Deltidsanställda	29,1%	12,2%

	Anställningar..	Arbetsinsats..	% av föregående år	% av totalt		Borgå st..	Hela lan..
Fast anställda	49	44	98,7%	61,4%	Fast anställda	66,4%	79,5%
Anställda för en viss tid	32	27	111,7%	38,6%	Anställda för en viss tid	33,6%	20,5%
<b>Totalt</b>	<b>81</b>	<b>71</b>	<b>103,4%</b>	<b>100,0%</b>			

Personalresurs (01-12.2022)

		% av föregående år	% av totalt eller /årsv.		Borgå stift	Hela landet
Årsverke, årsv.	83	102,9%	100,0%	Årsverke/församling	61	67
Arbetad tid, årsv.	74	99,4%	88,8%	Arbetad tid, %	86,8%	87,9%
Frånvaro, årsv.	9	143,4%	11,2%	Frånvaro, %	13,2%	12,1%
Sjukdagar	1 209	107,4%	14,5	Sjukdagar/årsv.	17,6	12,7

	St	% av föregående år	% av sjukfrånvaron		Borgå st..	Hela lan..
Sjukfrånvaro	119	172,5%	100,0%	Sjukfrånvaro/församling	103	97
- 1-3 dagar	57	146,2%	47,9%	- 1-3 dagar	52,2%	47,0%
- 4-30 dagar	56	254,5%	47,1%	- 4-30 dagar	42,9%	48,4%
- 31-60 dagar	2	40,0%	1,7%	- 31-60 dagar	2,5%	2,3%
- 61-90 dagar	2		1,7%	- 61-90 dagar	0,2%	0,6%
- 91-180 dagar	1	100,0%	0,8%	- 91-180 dagar	1,2%	0,8%
- över 180 dagar	1	50,0%	0,8%	- över 180 dagar	1,0%	0,8%

	Pers.	% av föregående år	% fast anställda		Borgå sti..	Hela lan..
Nya fast anställda	4	133,3%	8,2%	Nya fast anställda	12,2%	12,9%
Utgående fast anställda	5	83,3%	10,2%	Utgående fast anställda	15,2%	17,6%

Personalkostnader (01-12.2022)

	Euro	% av föregående år	euro/årsverke		Borgå stift	Hela landet
Löner	2 615 881	103,9%	36 397	Löner	33 948	33 214
Arvoden	73 856	97,6%	1 028	Arvoden	1 138	919
Lönebikostnader	615 451	102,2%	8 563	Lönebikostnader	8 102	7 849
Rättelseposter för pers.kost.	-63 568	128,8%	-884	Rättelseposter för pers.kost.	-1 015	-584
Företagshälsövård	61 997	150,0%	863	Företagshälsövård	704	949
Utbildningstjänster för personalen	19 051	112,3%	265	Utbildningstjänster för pers..	334	387
Mat- och restaurangtjänster, pers.	6 666	154,8%	93	Mat- och restaurangtjänste..	177	203
<b>Genomsnittliga inkomsten/månad (heltidsanställda, hela månad)</b>			<b>2 934</b>	<b>Genomsnittliga inkomsten</b>	<b>3 086</b>	<b>3 011</b>

\*\* Ändringarna i antalet anställda beror delvis på den ändring i statistikföringen som gjordes vid ingången av 2021. Befättningsgruppen barnarbetare är från och med 1.1.2021 anställda inom småbarnspedagogiken.

Årsrapport om personalstatistik 2022  
Raseborgs ksamf-Raaseporin srky

Kön (12.2022)

	Anställningar, st.	I arbete, pers.	Arbetsinsatsen, pers.	Medelålder, år
Kvinnor	60	54	51	48,8
Män	21	21	20	49,5
<b>Totalt</b>	<b>81</b>	<b>75</b>	<b>71</b>	<b>49,0</b>

Typ av anställningarna (12.2022)

	Anställningar, st.	I arbete, pers.	Arbetsinsatsen, pers.	Medelålder, år
Fast anställda, heltidsanställda	43	41	40	51,7
Anställda för en viss tid, heltidsanställ.	22	20	20	47,7
Anställda för en viss tid, deltidsanställ.	10	9	7	41,4
Fast anställda, deltidsanställda	6	5	4	45,4
<b>Totalt</b>	<b>81</b>	<b>75</b>	<b>71</b>	<b>49,0</b>

Åldersstruktur (12.2022)

	Kvinnor			Män			Totalt		
	Anställningar, r, st.	I arbete, pers.	Arbetsinsatsen, en, pers.	Anställningar, r, st.	I arbete, pers.	Arbetsinsatsen, en, pers.	Anställningar, r, st.	I arbete, pers.	Arbetsinsatsen, en, pers.
20-24	2	2	2				2	2	2
25-29	4	3	3	1	1	1	5	4	4
30-34	1	1	1	2	2	2	3	3	3
35-39	3	3	3	1	1	1	4	4	4
40-44	5	5	5	3	3	3	8	8	7
45-49	8	8	8	1	1	1	9	9	9
50-54	14	13	12	5	5	5	19	18	17
55-59	14	12	12	4	4	4	18	16	16
60-64	8	7	7	4	4	4	12	11	10
65-	1	0	0				1	0	0
<b>Totalt</b>	<b>60</b>	<b>54</b>	<b>51</b>	<b>21</b>	<b>21</b>	<b>20</b>	<b>81</b>	<b>75</b>	<b>71</b>

Område (12.2022)

	Kvinnor			Män			Totalt		
	Anställningar, r, st.	I arbete, pers.	Arbetsinsatsen, en, pers.	Anställningar, r, st.	I arbete, pers.	Arbetsinsatsen, en, pers.	Anställningar, r, st.	I arbete, pers.	Arbetsinsatsen, en, pers.
Församlingspräster	6	3	3	6	6	6	12	9	9
Familjerådgivning	3	2	2				3	2	2
Kyrkomusiker	7	7	7	1	1	1	8	8	8
Diakoni	7	7	7				7	7	7
Ungdomsverksamhet	4	4	4	1	1	1	5	5	5
Småbarnspedagogik	10	9	8				10	9	8
Övrigt församlingsarbete	5	5	5				5	5	5
Förvaltning	7	7	7	1	1	1	8	8	8
Gravgårdsarbete	2	2	2	6	6	6	8	8	8
Fastighets- och kyrkobetjämningsarbete	5	5	5	6	6	5	11	11	10
Övriga	4	3	3				4	3	3
<b>Totalt</b>	<b>60</b>	<b>54</b>	<b>51</b>	<b>21</b>	<b>21</b>	<b>20</b>	<b>81</b>	<b>75</b>	<b>71</b>

Utbildningsnivå (12.2022)

	Kvinnor			Män			Totalt		
	Anställningar, r, st.	I arbete, pers.	Arbetsinsatsen, en, pers.	Anställningar, r, st.	I arbete, pers.	Arbetsinsatsen, en, pers.	Anställningar, r, st.	I arbete, pers.	Arbetsinsatsen, en, pers.
Forskarutbildningsnivå	2	1	1				2	1	1
Högre högskolenivå	1	0	0	1	1	1	2	1	1
Lägre högskolenivå	1	1	1				1	1	1
Andra stadiet	3	2	2	2	2	2	5	4	4
Okänd utbildningsnivå	53	50	47	18	18	17	71	68	64
<b>Totalt</b>	<b>60</b>	<b>54</b>	<b>51</b>	<b>21</b>	<b>21</b>	<b>20</b>	<b>81</b>	<b>75</b>	<b>71</b>

Henkilöstötilaston kuukausiraportti 01-12.2022  
Raseborgs ksamf-Raaseporin srky

Henkilöstörakenne (12.2022) \*\*

	Palvelussuht., kpl	Työssä, henk.	Työpanos, henk.	Työalan osuus		* vertailuryhmä	Borgå stift	Koko maa
Seurakuntapapisto	12	9	9	12,6%	Seurakuntapapisto		12,3%	16,1%
Kirkkokuusikot	8	8	8	11,0%	Kirkkokuusikot		7,4%	7,7%
Diakoniatyöntekijät	7	7	7	9,6%	Diakoniatyöntekijät		8,4%	11,3%
Nuorisotyöntekijät	5	5	5	6,6%	Nuorisotyöntekijät		6,6%	7,7%
Varhaiskasvatuksen työntekijät	10	9	8	10,7%	Varhaiskasvatuksen työntekijät		15,9%	13,6%
Muut seurakuntatyöntekijät	5	5	5	7,0%	Muut seurakuntatyöntekijät		2,2%	2,6%
Hallinto- ja toimistotyöntekijät	8	8	8	11,0%	Hallinto- ja toimistotyöntekijät		18,6%	11,0%
Hautausmaatyöntekijät	8	8	8	10,6%	Hautausmaatyöntekijät		2,7%	4,8%
Kiinteistö- ja kirkonpalvelustyönteki..	11	11	10	14,3%	Kiinteistö- ja kirkonpalvelust		24,0%	24,5%
Perheneuvojat	3	2	2	2,8%	Sairaalasielunhoitajat		0,4%	
Muut työntekijät	4	3	3	3,9%	Perheneuvojat		0,9%	0,3%
<b>Yhteensä</b>	<b>81</b>	<b>75</b>	<b>71</b>	<b>100,0%</b>	<b>Muut työntekijät</b>		<b>0,7%</b>	<b>0,4%</b>
					<b>Yhteensä</b>		<b>100,0%</b>	<b>100,0%</b>

	Palvelussuht., kpl	Työpanos, henk.	% ed. vuodesta	% kaikista		Borgå st..	Koko maa
Kokoaikaiset	65	60	103,1%	84,1%	Kokoaikaiset	70,9%	87,8%
Osa-aikaiset	16	11	104,8%	15,9%	Osa-aikaiset	29,1%	12,2%

	Palvelussuht., kpl	Työpanos, henk.	% ed. vuodesta	% kaikista		Borgå sti..	Koko maa
Vakituiset	49	44	98,7%	61,4%	Vakituiset	66,4%	79,5%
Määräaikaiset	32	27	111,7%	38,6%	Määräaikaiset	33,6%	20,5%
<b>Yhteensä</b>	<b>81</b>	<b>71</b>	<b>103,4%</b>	<b>100,0%</b>			

Henkilöstöresurssi (01-12.2022)

		% ed. vuodesta	% htv:sta tai /htv		Borgå stift	Koko maa
Henkilötyövuodet, htv	83	102,9%	100,0%	Htv/seurakunta	61	67
Tehty työaika, htv	74	99,4%	88,8%	Tehty työaika, %	86,8%	87,9%
Poissaolot, htv	9	143,4%	11,2%	Poissaolot, %	13,2%	12,1%
Sairauspoissaolopäivät	1 209	107,4%	14,5	Sairauspoissaolopäivät/htv	17,6	12,7

	Kpl	% ed. vuodesta	% sairauspoissaoloista		Borgå sti..	Koko maa
Sairauspoissaolot	119	172,5%	100,0%	Sairauspo./srk	103	97
- 1-3 pv	57	146,2%	47,9%	- 1-3 pv	52,2%	47,0%
- 4-30 pv	56	254,5%	47,1%	- 4-30 pv	42,9%	48,4%
- 31-60 pv	2	40,0%	1,7%	- 31-60 pv	2,5%	2,3%
- 61-90 pv	2		1,7%	- 61-90 pv	0,2%	0,6%
- 91-180 pv	1	100,0%	0,8%	- 91-180 pv	1,2%	0,8%
- yli 180 pv	1	50,0%	0,8%	- yli 180 pv	1,0%	0,8%

	Henk.	% ed. vuodesta	% vakituisista		Borgå sti..	Koko maa
Uudet vakituiset henk.	4	133,3%	8,2%	Tulovaihtuvuus	12,2%	12,9%
Lähteneet vakituiset henk.	5	83,3%	10,2%	Lähtövaihtuvuus	15,2%	17,6%

Henkilöstökulut (01-12.2022)

	Euroa	% ed. vuodesta	euroa/htv		Borgå stift	Koko maa
Palkat	2 615 881	103,9%	36 397	Palkat	33 948	33 214
Palkkiot	73 856	97,6%	1 028	Palkkiot	1 138	919
Henkilösivukulut	615 451	102,2%	8 563	Henkilösivukulut	8 102	7 849
Henkilöstökulujen oikaisuerät	-63 568	128,8%	-884	Henkilöstökulujen oikaisuer..	-1 015	-584
Työterveyshuolto	61 997	150,0%	863	Työterveyshuolto	704	949
Koulutuspalv.henk.	19 051	112,3%	265	Koulutuspalv.henk.	334	387
Rav.palv.henk.	6 666	154,8%	93	Rav.palv.henk.	177	203
<b>Keskiansio/kk (kokoaikaiset, täysi kk)</b>			<b>2 934</b>	<b>Keskiansio</b>	<b>3 086</b>	<b>3 011</b>

\*\* Henkilöstön lukumäärän muutokset johtuvat osittain vuoden 2021 alusta tehdystä tilastointitavan muutoksesta. Tehtäväryhmä lapsityöntekijät on 1.1.2021 lukien varhaiskasvatuksen työntekijät.



Henkilöstötilaston vuosiraportti 2022  
Raseborgs ksamf-Raaseporin srky

Sukupuolirakenne (12.2022)

	Palvelussuhteet, kpl	Työssä, henk.	Työpanos, henk.	Keski-ikä, v.
Miehet	21	21	20	49,5
Naiset	60	54	51	48,8
<b>Yhteensä</b>	<b>81</b>	<b>75</b>	<b>71</b>	<b>49,0</b>

Palvelussuhteiden vakinaisuus ja osa-aikaisuus (12.2022)

	Palvelussuhteet, kpl	Työssä, henk.	Työpanos, henk.	Keski-ikä, v.
Vakituisen, kokoaikainen	43	41	40	51,7
Määräaikainen, kokoaikainen	22	20	20	47,7
Määräaikainen, osa-aikainen	10	9	7	41,4
Vakituisen, osa-aikainen	6	5	4	45,4
<b>Yhteensä</b>	<b>81</b>	<b>75</b>	<b>71</b>	<b>49,0</b>

Ikärakenne (12.2022)

	Miehet			Naiset			Yhteensä		
	Palvelus-suhteet, kpl	Työssä, henk.	Työpanos, henk.	Palvelus-suhteet, kpl	Työssä, henk.	Työpanos, henk.	Palvelus-suhteet, kpl	Työssä, henk.	Työpanos, henk.
20-24				2	2	2	2	2	2
25-29	1	1	1	4	3	3	5	4	4
30-34	2	2	2	1	1	1	3	3	3
35-39	1	1	1	3	3	3	4	4	4
40-44	3	3	3	5	5	5	8	8	7
45-49	1	1	1	8	8	8	9	9	9
50-54	5	5	5	14	13	12	19	18	17
55-59	4	4	4	14	12	12	18	16	16
60-64	4	4	4	8	7	7	12	11	10
65-				1	0	0	1	0	0
<b>Yhteensä</b>	<b>21</b>	<b>21</b>	<b>20</b>	<b>60</b>	<b>54</b>	<b>51</b>	<b>81</b>	<b>75</b>	<b>71</b>

Tehtäväryhmät (12.2022)

	Miehet			Naiset			Yhteensä		
	Palvelus-suhteet, kpl	Työssä, henk.	Työpanos, henk.	Palvelus-suhteet, kpl	Työssä, henk.	Työpanos, henk.	Palvelus-suhteet, kpl	Työssä, henk.	Työpanos, henk.
Seurakuntapapisto	6	6	6	6	3	3	12	9	9
Perheneuvojat				3	2	2	3	2	2
Kirkkomuusikot	1	1	1	7	7	7	8	8	8
Diakoniatyöntekijät				7	7	7	7	7	7
Nuorisotyöntekijät	1	1	1	4	4	4	5	5	5
Varhaiskasvatuksen työntekijät				10	9	8	10	9	8
Muut seurakuntatyöntekijät				5	5	5	5	5	5
Hallinto- ja toimistotyöntekijät	1	1	1	7	7	7	8	8	8
Hautausmaatyöntekijät	6	6	6	2	2	2	8	8	8
Kiinteistö- ja kirkonpalvelustyöntekijät	6	6	5	5	5	5	11	11	10
Muut työntekijät				4	3	3	4	3	3
<b>Yhteensä</b>	<b>21</b>	<b>21</b>	<b>20</b>	<b>60</b>	<b>54</b>	<b>51</b>	<b>81</b>	<b>75</b>	<b>71</b>

Koulutusaste (12.2022)

	Miehet			Naiset			Yhteensä		
	Palvelus-suhteet, kpl	Työssä, henk.	Työpanos, henk.	Palvelus-suhteet, kpl	Työssä, henk.	Työpanos, henk.	Palvelus-suhteet, kpl	Työssä, henk.	Työpanos, henk.
Tutkijakoulutusaste				2	1	1	2	1	1
Ylempi korkeakouluaste	1	1	1	1	0	0	2	1	1
Alempi korkeakouluaste				1	1	1	1	1	1
Toinen aste	2	2	2	3	2	2	5	4	4
Koulutusaste tuntematon	18	18	17	53	50	47	71	68	64
<b>Yhteensä</b>	<b>21</b>	<b>21</b>	<b>20</b>	<b>60</b>	<b>54</b>	<b>51</b>	<b>81</b>	<b>75</b>	<b>71</b>

### 3.6 PERSONALKOSTNADER / HENKILÖSTÖKULUT

#### Raseborgs kyrkliga samfällighet

	1.1.2022-31.12.2022	1.1.2021-31.12.2021	1.1.2020-31.12.2020
Löner och arvoden	-2 689 736,78	-2 594 122,36	-2 589 306,01
Pensionsavgifter	-547 167,67	-528 741,15	-535 639,48
Övriga lönebikostnader	-68 282,99	-73 236,73	-63 738,24
Erhållna personalersättningar	55 749,63	45 846,30	29 725,56
Rättelseposter för personalkostnader (+/-)	7 818,04	3 525,97	370,21
<b>TOTALT</b>	<b>-3 241 619,77</b>	<b>-3 146 727,97</b>	<b>-3 158 587,96</b>
Rese- inkvarterings- samt måltidskostnader	-71 071,54	-59 179,09	-68 427,56
Utbildnings- och tillhörande resekostnader, inkvarterings	-19 051,02	-16 967,62	-17 335,22
Företagshälsövård	-61 996,50	-41 329,06	-41 566,13
<b>TOTALT</b>	<b>-152 119,06</b>	<b>-117 475,77</b>	<b>-127 328,91</b>

#### Ekenäs Gvf

	1.1.2022-31.12.2022	1.1.2021-31.12.2021	1.1.2020-31.12.2020
Löner och arvoden	-29 992,92	-32 332,71	-33 508,38
Pensionsavgifter	-6 185,42	-7 068,59	-5 666,60
Övriga lönebikostnader	-839,90	-992,27	-652,27
<b>TOTALT</b>	<b>-37 018,24</b>	<b>-40 393,57</b>	<b>-39 827,25</b>

#### Snappertuna Gvf

	1.1.2022-31.12.2022	1.1.2021-31.12.2021	1.1.2020-31.12.2020
Löner och arvoden	-8 286,88	-7 844,28	-7 517,32
Pensionsavgifter	-1 736,10	-1 746,53	-1 666,31
Övriga lönebikostnader	-239,02	-241,13	-161,30
<b>TOTALT</b>	<b>-10 262,00</b>	<b>-9 831,94</b>	<b>-9 344,93</b>

#### Tenala Gvf

	1.1.2022-31.12.2022	1.1.2021-31.12.2021	1.1.2020-31.12.2020
Löner och arvoden	-18 064,97	-15 713,97	-14 707,65
Pensionsavgifter	-3 516,81	-3 408,47	-1 875,00
Övriga lönebikostnader	-482,16	-477,80	-279,20
<b>TOTALT</b>	<b>-22 063,94</b>	<b>-19 600,24</b>	<b>-16 861,85</b>

## Bromarv Gvf

	1.1.2022-31.12.2022	1.1.2021-31.12.2021	1.1.2020-31.12.2020
Löner och arvoden	-7 946,20	-6 861,78	-7 233,32
Pensionsavgifter	-1 767,65	-1 440,97	-1 572,72
Övriga lönebikostnader	-229,17	-205,86	-155,18
<b>TOTALT</b>	<b>-9 943,02</b>	<b>-8 508,61</b>	<b>-8 961,22</b>

## Karis Gvf

	1.1.2022-31.12.2022	1.1.2021-31.12.2021	1.1.2020-31.12.2020
Löner och arvoden	-38 051,06	-39 974,64	-35 175,30
Pensionsavgifter	-7 529,50	-8 721,85	-7 397,59
Övriga lönebikostnader	-1 040,78	-1 213,61	-739,82
<b>TOTALT</b>	<b>-46 621,34</b>	<b>-49 910,10</b>	<b>-43 312,71</b>

## Pojo Gvf

	1.1.2022-31.12.2022	1.1.2021-31.12.2021	1.1.2020-31.12.2020
Löner och arvoden	-19 755,27	-19 925,92	-17 768,42
Pensionsavgifter	-4 286,61	-4 181,33	-3 703,83
Övriga lönebikostnader	-569,67	-612,96	-377,07
<b>TOTALT</b>	<b>-24 611,55</b>	<b>-24 720,21</b>	<b>-21 849,32</b>

## Raaseporin seurakuntayhtymä

	1.1.2022-31.12.2022	1.1.2021-31.12.2021	1.1.2020-31.12.2020
Palkat ja palkkiot	-2 689 736,78	-2 594 122,36	-2 589 306,01
Eläkekulut	-547 167,67	-528 741,15	-535 639,48
Muut henkilösivukulut	-68 282,99	-73 236,73	-63 738,24
Saadut henkilöstökorvaukset	55 749,63	45 846,30	29 725,56
Muut henkilöstökulujen oikaisut (+/-)	7 818,04	3 525,97	370,21
<b>YHTEENSÄ</b>	<b>-3 241 619,77</b>	<b>-3 146 727,97</b>	<b>-3 158 587,96</b>
Matka-, majoitus- ja ravitsemuskulut	-71 071,54	-59 179,09	-68 427,56
Koulutuskulut ja koulutusmatka, majoitus- ja ravitsemiskulut	-19 051,02	-16 967,62	-17 335,22
Työterveyshuolto	-61 996,50	-41 329,06	-41 566,13
<b>YHTEENSÄ</b>	<b>-152 119,06</b>	<b>-117 475,77</b>	<b>-127 328,91</b>

## Tammisaaren Hhr

	1.1.2022-31.12.2022	1.1.2021-31.12.2021	1.1.2020-31.12.2020
Palkat ja palkkiot	-29 992,92	-32 332,71	-33 508,38
Eläkekulut	-6 185,42	-7 068,59	-5 666,60
Muut henkilösivukulut	-839,90	-992,27	-652,27
<b>YHTEENSÄ</b>	<b>-37 018,24</b>	<b>-40 393,57</b>	<b>-39 827,25</b>

### Snappertunan Hhr

	1.1.2022-31.12.2022	1.1.2021-31.12.2021	1.1.2020-31.12.2020
<b>Palkat ja palkkiot</b>	-8 286,88	-7 844,28	-7 517,32
<b>Eläkekulut</b>	-1 736,10	-1 746,53	-1 666,31
<b>Muut henkilösivukulut</b>	-239,02	-241,13	-161,30
<b>YHTEENSÄ</b>	<b>-10 262,00</b>	<b>-9 831,94</b>	<b>-9 344,93</b>

### Tenholan Hhr

	1.1.2022-31.12.2022	1.1.2021-31.12.2021	1.1.2020-31.12.2020
<b>Palkat ja palkkiot</b>	-18 064,97	-15 713,97	-14 707,65
<b>Eläkekulut</b>	-3 516,81	-3 408,47	-1 875,00
<b>Muut henkilösivukulut</b>	-482,16	-477,80	-279,20
<b>YHTEENSÄ</b>	<b>-22 063,94</b>	<b>-19 600,24</b>	<b>-16 861,85</b>

### Bromarvin Hhr

	1.1.2022-31.12.2022	1.1.2021-31.12.2021	1.1.2020-31.12.2020
<b>Palkat ja palkkiot</b>	-7 946,20	-6 861,78	-7 233,32
<b>Eläkekulut</b>	-1 767,65	-1 440,97	-1 572,72
<b>Muut henkilösivukulut</b>	-229,17	-205,86	-155,18
<b>YHTEENSÄ</b>	<b>-9 943,02</b>	<b>-8 508,61</b>	<b>-8 961,22</b>

### Karjaan Hhr

	1.1.2022-31.12.2022	1.1.2021-31.12.2021	1.1.2020-31.12.2020
<b>Palkat ja palkkiot</b>	-38 051,06	-39 974,64	-35 175,30
<b>Eläkekulut</b>	-7 529,50	-8 721,85	-7 397,59
<b>Muut henkilösivukulut</b>	-1 040,78	-1 213,61	-739,82
<b>YHTEENSÄ</b>	<b>-46 621,34</b>	<b>-49 910,10</b>	<b>-43 312,71</b>

### Pohjan Hhr

	1.1.2022-31.12.2022	1.1.2021-31.12.2021	1.1.2020-31.12.2020
<b>Palkat ja palkkiot</b>	-19 755,27	-19 925,92	-17 768,42
<b>Eläkekulut</b>	-4 286,61	-4 181,33	-3 703,83
<b>Muut henkilösivukulut</b>	-569,67	-612,96	-377,07
<b>YHTEENSÄ</b>	<b>-24 611,55</b>	<b>-24 720,21</b>	<b>-21 849,32</b>

### 3.7 PERSONALKOSTNADER I FÖRHÅLLANDE TILL SKATTEINKOMSTER / HENKILÖSTÖKULUT SUHTEESSA VEROTULOIHIN

	2022	2021	2020
Personalkostnader	3544259	3417168	3426074
Skatteinkomster	5809844	5667410	5659914
Personalkostnadernas andel av skatteinkomsterna	61,0 %	60,3 %	60,5 %

	2022	2021	2020
Henkilöstökulut	3544259	3418168	3426074
Verotulot	5809844	5667410	5659914
Henkilöstökulujen osuus verotuloista	61,0 %	60,3 %	60,5 %

### 4 MEDLEMSANTAL – JÄSENMÄÄRÄ

Medlemsantalet i samfällighetens församlingar uppgick - *Yhtymän seurakuntien jäsenmäärä oli*

31.12.2022 till 18.899st (-2,14%) närvarande medlemmar - *läsnäolevaa jäsentä.*

Jämförelse - *Vertailu:*

31.12.2021 19.312st (-1,59%) närvarande medlemmar - *läsnäolevaa jäsentä.*

31.12.2020 19.624st (-1,62%) närvarande medlemmar - *läsnäolevaa jäsentä.*

31.12.2019 19.948st (-1,58%) närvarande medlemmar - *läsnäolevaa jäsentä.*

31.12.2018 20.269st (-2,10%) närvarande medlemmar - *läsnäolevaa jäsentä.*

31.12.2017 20.705st (-1,67%) närvarande medlemmar - *läsnäolevaa jäsentä.*

31.12.2016 21.056st (-1,72%) närvarande medlemmar - *läsnäolevaa jäsentä.*

31.12.2015 21.424st (-2,40%) närvarande medlemmar - *läsnäolevaa jäsentä.*

Medlemmarna fördelades mellan församlingarna enligt följande:

*Jäsenet jakautuivat seurakuntien kesken seuraavasti:*

	31.12.2022		31.12.2021
<i>Ekenäsnejdens sv förs</i>	8943	<i>Ekenäsnejdens sv förs</i>	9089
<i>Karis-Pojo sv förs</i>	5029	<i>Karis-Pojo sv förs</i>	5164
<i>Raaseporin suom srk</i>	4927	<i>Raaseporin suom srk</i>	5059
<i>Totalt Yhteensä</i>	18899	<i>Totalt Yhteensä</i>	19312

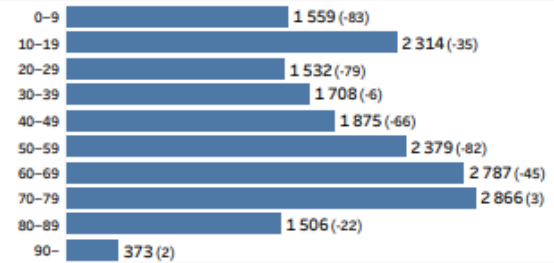
## 4.1 MEDLEMSSTATISTIK / JÄSENTILASTO

### Årsrapport om medlemsstatistik 2022 Raseborgs ksamf-Raaseporin srky

KIRKKOHALITUS<sup>†</sup>  
KYRKOSTYRELSEN

Döpta	88
Avlidna	334
Inträdda	105
Utträdda	251
Migration (+/-)	-21
Total medlemsförändring	-413
Medlemsantal 31.12.2021	19 312
Medlemsantal 31.12.2022	18 899

#### Åldersstruktur 31.12.2022 och förändring förra året

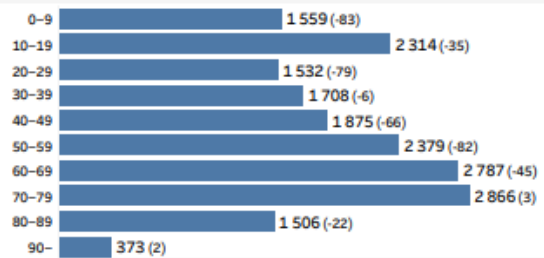


### Jäsentilaston vuosiraportti 2022 Raseborgs ksamf-Raaseporin srky

KIRKKOHALITUS<sup>†</sup>  
KYRKOSTYRELSEN

Kastetut	88
Kuolleet	334
Liittyneet	105
Eronneet	251
Muuttoliike (+/-)	-21
Jäsenmuutos yhteensä	-413
Jäsenet 31.12.2021	19 312
Jäsenet 31.12.2022	18 899

#### Jäsenten ikärakenne 31.12.2022 ja vuosimuutos



## 5 INTERN KONTROLL – SISÄINEN VALVONTA

Den interna kontrollen är ordnad enligt samfällighetens direktiv för den interna övervakningen, godkänd 21.3.2013

Målen med den interna övervakningen är bland annat att:

- Trygga en ändamålsenlig verksamhet som löper smidigt, samt en välfungerande administration.
- Säkerställa att de lagar, bestämmelser och anvisningar som gäller för samfälligheter/församlingar följs.
- Främja funktionernas lagenlighet, produktivitet, lönsamhet och effektivitet samt förbättra servicekvaliteten.
- Hjälpa organisationen att uppnå de verksamhetsmässiga och ekonomiska målen.
- Ge en verksamhetsmodell för när en anställd byts eller för vikarier och i problemsituationer.
- Ge korrekt och verklighetsbaserad information om verksamheten och ekonomin i den regelbundna rapporteringen.
- Förhindra resurssvinn som orsakas av misskötsel, felaktigt handlande, missförstånd eller slöseri.

Sisäinen valvonta on järjestetty yhtymän sisäisen valvonnan ohjeiden mukaisesti, hyväksytty 21.3.2013

Sisäisen valvonnan tavoitteet on mm:

- Varmistaa sujuva ja tarkoituksenmukainen toiminta sekä hyvin toimiva hallinto.
- Varmistaa seurakuntayhtymiä/seurakuntia koskevien lakien, säännösten ja ohjeiden noudattamisen.
- Edistää toimintojen säännönmukaisuutta, tuottavuutta, taloudellisuutta ja vaikuttavuutta sekä parantaa palveluiden laatua.
- Auttaa organisaatiota saavuttamaan toiminnalliset ja taloudelliset tavoitteet.
- Antaa toimintamalli, kun työntekijä vaihtuu, sijaisuuksia hoidettaessa ja ongelmatilanteissa.
- Antaa oikeaa ja tosiasiohin perustavaa tietoa toiminnasta ja taloudensta määräaikaissa raportoinneissa.
- Estää resurssien menetyksiä, jotka aiheutuvat asioiden huonosta hoidosta, virheistä, väärinkäytöksistä tai tuhlauksesta.

## 6 EKONOMISKA NYCKELTAL – TALOUDEN TUNNUSLUVUT

### RESULTATRÄKNINGENS NYCKELTAL

	1.1.2022-31.12.2022	1.1.2021-31.12.2021
Verksamhetsintäkternas andel av verksam hetskostnaderna (%)	25,65	24,67
Årsbidragets andel av avskrivningarna (%)	268,46	280,35
Årsbidrag (€/medlem)	53,03	55,50

#### Verksamhetsintäkternas andel av verksamhetskostnaderna, %

Nyckeltalet visar hur mycket av församlingens verksamhetskostnader som har täckts med verksamhetsintäkterna. (=  $100 * \text{Verksamhetsintäkter} / (\text{Verksamhetskostnader} -/+ \text{Ökning/minskning av produktlager} + \text{Tillverkning för eget bruk})$ )

#### Årsbidragets andel av avskrivningarna, %

Årsbidrag dividerat med avskrivningar \*100 Nyckeltalet anger hur stor andel av avskrivningarna som kan täckas med årsbidraget. Årsbidraget ska vara lika med eller större än avskrivningarna.

#### Årsbidrag, euro/medlem

Årsbidragets eurobelopp per medlem används som nyckeltal för utvärdering av tillräckligheten hos den interna finansieringen. Då man räknar ut nyckeltalet fördelas årsbidraget på antalet närvarande församlingsmedlemmar i slutet av räkenskapsåret.

### FINANSIERINGSKALKYLENS RELATIONSTAL

	1.1.2022-31.12.2022	1.1.2021-31.12.2021
Intern finansieringsprocent för investeringar (%)	91,29	636,05
De likvida medlens tillräcklighet (dagar)	311	388
Kreditförvaltningsbidraget		

#### Intern finansieringsprocent för investeringar, %

(=  $100 * \text{Årsbidrag} / \text{Investeringsutgifter}$ )

Med investeringarnas egenanskaffningsutgift avses investeringsutgifter (brutto), från vilka man dragit av de finansieringsandelar för investeringarna som erhållits från Kyrkans centralfond och andra externa aktörer. Den interna finansieringen av investeringarna anger hur många procent av egenanskaffningsutgifterna för investeringarna som har finansierats med intern finansiering under räkenskapsperioden. Nyckeltalet subtraherat från hundra anger den procentandel som har finansierats med försäljningsinkomster från tillgångar som hör till bestående aktiva, lån eller en minskning av likvida medel.

#### Likvida medlens tillräcklighet, dagar

(=  $365 \text{ dagar} * \text{Likvida medel} / \text{Betalingar ur kassan}$ )

De likvida medlen per 31.12 utgörs av finansiella värdepapper samt kassa och bank. Betalningar ur kassan under räkenskapsperioden beräknas så att man räknar ihop följande poster i resultaträkningen och finansieringsanalysen:

I resultaträkningen räknar man ihop verksamhetskostnader - (+/-Ökning/minskning av produktlager + Tillverkning för eget bruk), beskattningskostnader, Kyrkans fondavgifter, räntekostnader samt övriga finansieringskostnader. I finansieringsanalysen räknar man ihop investeringsutgifter (brutto), ökning av utlåning samt amorteringar på långfristiga lån. Församlingens likviditet beskrivs genom att man räknar ut de likvida medlens tillräcklighet i dagar.



Nyckeltalet uttrycker hur många dagars betalningar som man skulle kunna täcka med församlingens finansiella värdepapper samt kassa och bank på bokslutsdagen.

### Låneskötselbidrag

(= (Årsbidrag + Räntekostnader) / (Räntekostnader + Låneamorteringar))

Låneskötselbidraget anger hur väl den interna finansieringen räcker till för betalning av ränta på främmande kapital och amorteringar på lån. Den interna finansieringen har varit tillräcklig för skötseln av lånen om nyckeltalet är ett eller större. När nyckeltalet är lägre än ett har församlingen tagit tilläggs lån, realiserat egendom eller använt sina likvida medel för att sköta lånen.

## BALANSRÄKNINGENS RELATIONSTAL

	1.1.2022-31.12.2022	1.1.2021-31.12.2021
Soliditetsgrad (%)	93,10	93,59
Finansiella förmögenheten (€/medlem)	299,37	298,32
Relativa skuldsättning (%)	14,20	13,06
Lånebestånd (€/medlem)	0,00	0,00

### Soliditetsgrad, %

(=  $100 \times (\text{Eget kapital} + \text{Avskrivningsdifferens} + \text{Reserver} - \text{Kapital som hänför sig till gravskötselavtal för all framtid}) / (\text{Hela kapitalet} - \text{Förvaltad kapital} - \text{Erhållna förskott})$ )

Soliditetsgraden mäter församlingens soliditet, underskottstolerans och dess förmåga att klara av sina förbindelser i det långa loppet. Med hela kapitalet avses balansomslutningen och till erhållna förskott räknas både lång- och kortfristiga förskott. Endast de församlingar som har kapital som hänför sig till gravskötselavtalen för all framtid, men inte gravvårdsfonder, bokför Kapital som hänför sig till gravskötselavtal för all framtid som en post under eget kapital i församlingens balansräkning. Om soliditetsgraden är under 50 procent är det främmande kapitalets andel alarmerande hög.

### Finansieringstillgångar euro/medlem

(=  $[(\text{Fordringar} + \text{Finansiella värdepapper} + \text{Kassa och bank}) - (\text{Främmande kapital} - \text{Erhållna förskott})] / \text{Medlemsantal}$ )

Lång- och kortfristiga fordringar inklusive resultatregleringar och andra fordringar, finansiella värdepapper samt kassa och bank tas med i nyckeltalet från balansräkningens rörliga aktiva. Det lång- och kortfristiga främmande kapitalet tas med enligt värdet i balansräkningens med avdrag för lång- och kortfristiga erhållna förskott. Då man räknar ut nyckeltalet används församlingens närvarande medlemmar vid räkenskapsårets slut som medlemsantal.

Nyckeltalet anger hur väl de likvida medlen räcker till för återbetalningen av det främmande kapitalet. En positiv differens mellan finansieringstillgångarna och det främmande kapitalet visar det belopp som skulle bli kvar av finansieringstillgångarna om det främmande kapitalet återbetalades. Församlingens finansieringstillgångar borde vara ett positivt tal, vilket alltså innebär att rörliga aktiva fordringar, finansiella värdepapper samt kassa och bank är större än det främmande kapitalet. Om man inom församlingen inte nyligen gjort någon stor investering med lånade medel, och nyckeltalet för finansieringstillgångar trots detta är negativt, kan församlingens finansiella situation vara dålig.

**Relativ skuldsättning, %**

=  $100 * (\text{Främmande kapital} - \text{Erhållna förskott}) / \text{Driftsinkomster}$

Den relativa skuldsättningen anger hur många procent av församlingens driftsinkomster som skulle behövas för återbetalning av det främmande kapitalet. Med driftsinkomster avses i detta sammanhang räkenskapsperiodens verksamhetsintäkter, skatteinkomster, statliga finansiering och Kyrkans centralfonds understöd för komplettering av skatteinkomsterna, understöd enligt prövning och andra verksamhetsbidrag (med undantag för byggnadsunderstöd). I det fall att verksamhetsunderstöden utgör en stor andel av driftsinkomsterna, rekommenderas det att man också räknar ut nyckeltalet utan erhållna verksamhetsunderstöd. När det gäller jämförelser mellan församlingarna är den relativa skuldsättningen ett bättre nyckeltal än soliditeten, eftersom varken åldern på de tillgångar som hör till bestående aktiva eller avskrivningsmetoden inverkar på nyckeltalets värde.

**Lånestock, euro/medlem**

(=  $[\text{Främmande kapital} - (\text{Erhållna förskott} + \text{Leverantörsskulder} + \text{Resultatregleringar} + \text{Övriga skulder})] / \text{Medlemsantal}$ )

Med församlingens lånestock avses räntebärande främmande kapital. Till lånestocken räknas då hela det främmande kapitalet med avdrag för erhållna förskott samt leverantörsskulder, resultatregleringar och andra skulder. För att lånestocken ska kunna räknas ut direkt från balansräkningen i verksamhetsberättelsen ska inga räntebärande lån bokföras bland ovannämnda poster som ska avdras. Med medlemsantal avses församlingens närvarande medlemmar vid räkenskapsårets slut.

## TULOSLASKELMAN TUNNUSLUVUT

	1.1.2022-31.12.2022	1.1.2021-31.12.2021
Toimintatuottojen osuus toimintakuluista (%)	25,65	24,67
Vuosikatteen osuus poistoista (%)	268,46	280,35
Vuosikate (€/jäsen)	53,03	55,50

### **Toimintatuottojen osuus toimintakuluista, %**

Tunnusluku osoittaa, kuinka paljon seurakunnan toimintakuluista on katettu toimintatuotoilla. (=  $100 * \text{Toimintatuotot} / (\text{Toimintakulut} -/+ \text{Valmisteverastojen lisäys/vähennys} + \text{Valmistusomaan käyttöön})$ )

### **Vuosikatteen osuus poistoista, %**

Vuosikate jaettuna poistot \*100 Tunnusluku kertoo, kuinka suuri osuus poistoista kyetään kattamaan vuosikatteella. Vuosikatteen tulisi olla yhtä suuri tai suurempi kuin poistot.

### **Vuosikate, euroa/jäsen**

Vuosikatteen euromäärää seurakunnan jäsentä kohden käytetään tunnuslukuna tulorahoituksen riittävyden arvioinnissa. Tunnuslukua laskettaessa vuosikate jaetaan seurakunnan tilivuoden päättyessä läsnä olevalla jäsenmäärällä.

## RAHOITUSLASKELMAN TUNNUSLUVUT

	1.1.2022-31.12.2022	1.1.2021-31.12.2021
Investointien tulorahoitusprosentti (%)	91,29	636,05
Rahavarojen riittävyys (pv)	311	388
Lainanhoitokate		

### **Investointien tulorahoitusprosentti, %**

(=  $100 * \text{Vuosikate} / \text{Investointien omahankintameno}$ )

Investointien omahankintamenolla tarkoitetaan investointimenoja (brutto), joista on vähennetty Kirkon keskusrahastolta ja muilta ulkopuolisilta tahoilta saadut rahoitusosuudet investointeihin. Investointien tulorahoitus kertoo, kuinka monta prosenttia investointien omahankintamenoista on rahoitettu tilikauden tulorahoituksella. Tunnusluku vähennettynä sadasta osoittaa prosenttiosuuden, joka on jäänyt rahoitettavaksi pysyvien vastaavien hyödykkeiden myyntituloilla, lainarahoituksella tai rahavarojen määrää vähentämällä.

### **Rahavarojen riittävyys, pv**

(=  $365 \text{ pv} \times \text{Rahavarat } 31.12. / \text{Kassasta maksut tilikaudella}$ )

Rahavaroiksi 31.12. lasketaan yhteen rahoitusarvopaperit sekä rahat ja pankkisaamiset. Kassasta maksut tilivuoden aikana saadaan laskemalla yhteen seuraavat tuloslaskelman ja rahoituslaskelman erät: Tuloslaskelmasta lasketaan yhteen toimintakulut - (+/-Valmisteverastojen lisäys/vähennys + Valmistus omaan käyttöön), verotuskulut, Kirkon rahastomaksut, korkokulut sekä muut rahoituskulut. Rahoituslaskelmasta lasketaan yhteen investointimenot (brutto), antolainojen lisäys sekä pitkäaikaisten lainojen lyhennykset. Seurakunnan maksuvalmiutta kuvataan laskemalla rahavarojen riittävyys päivinä. Tunnusluku ilmaisee, kuinka monen päivän

maksut voitaisiin maksaa seurakunnan rahoitusarvopapereilla sekä rahoilla ja pankkisaamisilla tilinpäätöspäivänä.

### **Lainanhoitokate**

(= (Vuosikate +Korkokulut) / (Korkokulut + Lainanlyhennykset))

Lainanhoitokate kertoo tulorahoituksen riittävyyden vieraan pääoman korkojen ja lainanlyhennysten maksuun. Tulorahoitus on riittänyt lainojen hoitoon, jos tunnusluku on yksi tai suurempi. Kun tunnusluku on alle yhden, seurakunta on ottanut lainojen hoitoon lisälainaa, realisoitunut sitä varten omaisuuttaan tai käyttänyt siihen rahavarojaan.

### **TASEEN TUNNUSLUVUT**

	<b>1.1.2022-31.12.2022</b>	<b>1.1.2021-31.12.2021</b>
Omavaraisuusaste (%)	93,10	93,59
Rahoitusvarallisuus (€/jäsen)	299,37	298,32
Suhteellinen velkaantuneisuus (%)	14,20	13,06
Lainakanta (€/jäsen)	0,00	0,00

### **Omavaraisuusaste, %**

(=  $100 * (\text{Oma pääoma} + \text{Poistoero} + \text{Vapaaehtoiset varaukset} - \text{Ainaishoitosopimusten pääomat}) / (\text{Koko pääoma} - \text{Toimeksiantojen pääomat} - \text{Saadut ennakot})$ )

Omavaraisuusaste mittaa seurakunnan vakavaraisuutta, alijäämän sietokykyä ja kykyä selviytyä sitoumuksista pitkällä aikavälillä. Koko pääoma tarkoittaa taseen loppusummaa ja saaduiksi ennakoiksi lasketaan sekä pitkä- että lyhytaikaiset saadut ennakot. Vain ne seurakunnat, joilla on ainaishoitosopimuksien pääomia, mutta ei hautainhoitorahastoa, kirjaavat Ainaishoitosopimuksien pääomat seurakunnan taseeseen oman pääoman eräksi. Jos omavaraisuusaste on alle 50 %, vieraan pääoman osuus on hälyttävän suuri.

### **Rahoitusvarallisuus, euroa/jäsen**

(=  $[(\text{Saamiset} + \text{Rahoitusarvopaperit} + \text{Rahat ja pankkisaamiset}) - (\text{Vieras pääoma} - \text{Saadut ennakot})] / \text{Jäsenmäärä}$ )

Pitkä- ja lyhytaikaiset saamiset mukaan luettuina siirto- ja muut saamiset, rahoitusarvopaperit sekä rahat ja pankkisaamiset otetaan tunnuslukuun taseen vaihtuvista vastaavista. Pitkä- ja lyhytaikainen vieras pääoma otetaan taseen mukaisessa arvossa vähennettynä pitkä- ja lyhytaikaisilla saaduilla ennakoilla. Tunnuslukua laskettaessa käytetään jäsenmääränä seurakunnan läsnä olevaa jäsenmäärää tilivuoden lopussa. Tunnusluku osoittaa likvidien varojen riittävyyden vieraan pääoman takaisinmaksuun. Rahoitusomaisuuden ja vieraan pääoman positiivinen erotus osoittaa sen määrän, joka rahoitusomaisuudesta jäisi jäljelle, jos vieras pääoma maksettaisiin. Seurakunnan rahoitusvarallisuuden tulisi olla positiivinen luku, mikä tarkoittaa sitä, että vaihtuvien vastaavien saamiset, rahoitusarvopaperit sekä rahat ja pankkisaamiset ovat vierasta pääomaa suuremmat. Jos seurakunnassa ei ole hiljattain tehty suurta investointia lainarahalla ja siitä huolimatta rahoitusvarallisuus-tunnusluku on negatiivinen, seurakunnan rahoitustilanne voi olla heikko.

### **Suhteellinen velkaantuneisuus, %**

(=  $100 * (\text{Vieras pääoma} - \text{Saadut ennakot}) / \text{Käyttötulot}$ )

Suhteellinen velkaantuneisuus kertoo, kuinka monta prosenttia seurakunnan käyttötuloista tarvittaisiin vieraan pääoman takaisinmaksuun. Käyttötuloilla tarkoitetaan tässä yhteydessä tilikauden toimintatuottoja, verotuloja, valtionrahoitusta ja Kirkon keskusrahaston antamia verotulojen täydennysavustuksia, harkinnanvaraisia toiminta-avustuksia ja muita toiminta-

avustuksia (rakennusavustuksia lukuun ottamatta). Mikäli toiminta-avustusten osuus käyttötuloista on suuri, tunnusluku suositellaan laskettavaksi myös ilman saatuja toiminta-avustuksia. Suhteellinen velkaantuneisuus on omavaraisuusastetta käyttökelpoisempi tunnusluku seurakuntien välisessä vertailussa, koska pysyviin vastaaviin kuuluvien hyödykkeiden ikä tai poistomenetelmä ei vaikuta tunnusluvun arvoon.

### **Lainakanta, euroa/jäsen**

(= [Vieras pääoma - (Saadut ennakot + Ostovelat+ Siirtovelat + Muut velat)] / Jäsenmäärä)  
Seurakunnan lainakannalla tarkoitetaan korollista vierasta pääomaa. Lainakantaan lasketaan tällöin koko vieras pääoma vähennettynä saaduilla ennakoilla sekä osto-, siirto- ja muilla veloilla. Jotta lainakanta voitaisiin laskea suoraan toimintakertomukseen otetusta taseesta, ei mainittuihin vähennettäviin eriin tule kirjanpidossa merkitä korollisia lainoja. Jäsenmäärällä tarkoitetaan seurakunnan läsnä olevaa jäsenmäärää tilivuoden lopussa

## **KONCERNBALANSRÄKNINGENS RELATIONSTAL**

	2022	2021
Soliditetsgrad %	89,4	89,4
Relativ skuldsättning %	20,5	19,4

## **KONSERNITASEEN TUNNUSLUVUT**

	2022	2021
Omavaraisuusaste %	89,4	89,4
Suhteellinen velkaantuneisuus %	20,5	19,4

## **7 KONCERNENS VERKSAMHET OCH EKONOMI – SEURAKUNTATALOUSKONSERNIN TOIMINTA JA TALOUS**

### **Dottersamfund**

Samfälligheten äger aktier i Fab Katarina Koy till 100 % och i Fastighets Ab Snappertuna Hagabo till 100 %.

### **Tytäryhtiö**

Seurakuntayhtymä omistaa Fab Katarina Koy:n osakkeet 100 %:sti ja Fastighets Ab Snappertuna Hagbon osakkeet 100 %:sti.

## **8 KYRKORÅDETS FÖRSLAG TILL BEHANDLING AV RÄKENSKAPSPERIODENS RESULTAT OCH ÅTGÄRDER FÖR ATT BALANSERA EKONOMIN – KIRKKONEUVOSTON ESITYS TILIKAUDEN TULOSEN KÄSITTELYKSI JA TALOUDEN TASAPAINOTTAMISTOIMENTEIKSI**

Gemensamma kyrkorådet föreslår att överskottet år 2022 förs mot tidigare års balanserade vinst- och förlustmedel under fritt eget kapital, vilka före överföringen uppgår till +4.663.760,90€.

De balanserade vinst- och förlustmedlen uppgår därefter till +5.292.621,80€.

*Yhteinen kirkkoneuvosto esittää, että vuoden 2022 ylijäämä siirretään aikaisempien vuosien voitto- ja tappiovaroihin vapaaksi omaksi pääomaksi, joka ennen siirtoa on +4.663.760,90€.*

*Voitto- ja tappiotilin saldo on tämän jälkeen +5.292.621,80€.*

## **9 BUDGETUTFALL/ TALOUSARVION TOTEUTUMINEN**

### **9.1 UTFALLET FÖR DRIFTSEKONOMI/ KÄYTTÖTALOUDEN TOTEUTUMINEN**

Strukturen för budgetutfallet följer bestämmelserna om budgeten i kyrkoordningens 15 kapitel.

Budgetuppställningen i fyra huvuddelar: driftsekonomidel, resultaträkningsdel, investeringsdel och finansieringsdel.

*Talousarviototeutumana rakenne noudattaa kirkkojärjestyksen 15 luvun talousarviota koskevia määräyksiä.*

*Talousarvio on jäsennetty neljään pääluokkaan: käyttötalousosa, tuloslaskelmaosa, investointiosa ja rahoitusosa.*

### **9.2 BEDÖMING AV VERKSAMHETSMÄSSIGA OCH EKONOMISKA MÅL - TOIMINNALLISTEN JA TALOUDELLISTEN PÄÄMÄÄRIEN ARVIOINTI**

Församlingarnas och samfällighetens mål för verksamheten och ekonomin fastställs i budgeten och i verksamhets- och ekonomiplanen.

*Seurakuntien ja seurakuntayhtymän toiminnan ja talouden päämäärät vahvistetaan talousarviossa ja toiminta- ja taloussuunnitelmassa.*

### **9.3 SAMFÄLLIGHETEN - YHTYMÄ**

Mål: Kontinuerlig utveckling av fungerande och kostnadseffektiva förvaltningsrutiner och arbetsmetoder.

- Utvecklingen av fungerande och kostnadseffektiva förvaltningsrutiner och arbetsmetoder har fortsatt. Corona-pandemin medförde att behovet av utveckling av nya arbetsmetoder påskyndats och nyttan av den utvecklingen kommer definitivt att fortsätta att synas även efter att pandemin upphört.

Mål: Ändamålsenlig och kostnadseffektiv användning av Kyrkans servicecentrals och Kustens IT-centrals tjänster.

- Kyrkans servicecentrals och Kustens IT-centrals tjänster har använts ändamålsenligt och kostnadseffektivt.

Miljömål: Planeras förverkligandet av en naturstig, även virtuell.

- Har förverkligats.

**Päämäärä: Toimivien ja kustannustehokkaiden hallintorutiinien ja työmenetelmien jatkuva kehittäminen.**

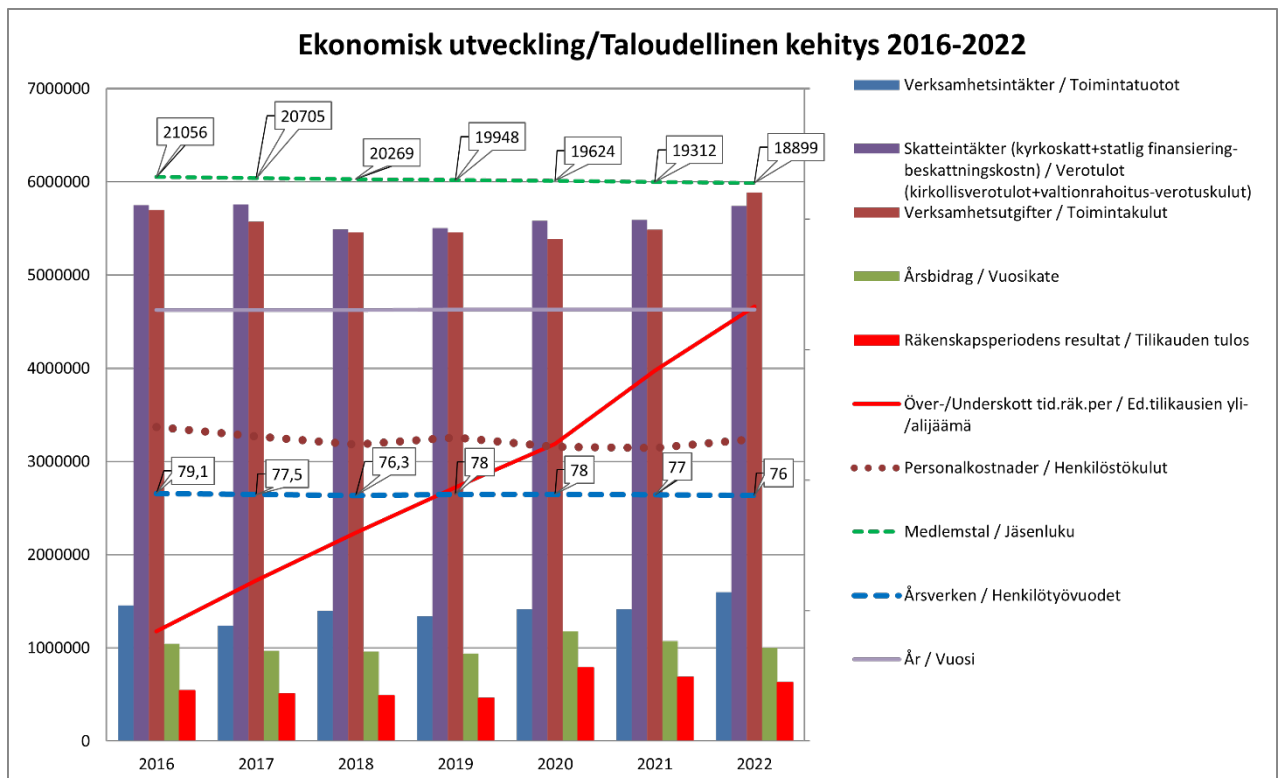
- Toimivien ja kustannustehokkaiden hallintorutiinien ja työmenetelmien kehitys on jatkunut. Korona-pandemia on johtanut siihen, että uusien työmenetelmien kehittämisen tarve on lisääntynyt ja tämän kehityksen hyöty tulee ehdottomasti näkymään myös vielä pandemian päätyttyä.

**Päämäärä: Kirkon palvelukeskuksen ja Rannikon IT-keskuksen palvelujen tarkoituksenmukainen ja kustannustehokas käyttö.**

- Kirkon palvelukeskuksen ja Rannikon IT-keskuksen palvelut on käytetty tarkoituksenmukaisesti ja kustannustehokkaasti.

Ympäristötavoite: Suunnitella luontopolun toteutus, myös virtuaalinen.

- Toteutunut.



## 9.4 EKENÄSNEJDENS SVENSKA FÖRSAMLING

### Det andra annorlunda året

År 2022 inleddes med restriktioner gällande möjlighet att samlas. Detta inverkade direkt på församlingens verksamhet. Webbgudstjänster och andakter sändes över nätet.

Restriktionerna sträckte sig till slutet av februari 2022. Rekommendationerna var att förrättningar skulle ordnas utomhus men kyrkoherden hade rätt att fatta andra beslut av pastorala skäl, vilket också skedde. De flesta förrättningarna hölls inomhus med deltagarbegränsningar.

När restriktionerna upphörde var det inte en självklarhet att deltagarna hittade tillbaka. Först mot slutet av året kunde en sådan trend skönjas.

### Gudstjänster och mässor

Under den tiden när gudstjänster inte kunde hållas bandades en gudstjänst för webben varje söndag. Den sändes i församlingens Facebookflöde och i församlingens Youtube-kanal.

Andakter till åldringshem och institutioner har bandats och sänts.

Deltagarantalet i gudstjänsterna var betydligt mindre än fram till november då man kunde konstatera att deltagarantalet sakta men säkert närmade sig siffrorna för 2019.

Turistbesöken i Ekenäs kyrka var 11710 (12149 år 2021) (10223 år 2020) vilket bör ses som ett mycket gott resultat.

### Förrättningarna

De kyrkliga förrättningarna hölls under hela året men med begränsningar på antalet närvarande. Även att antal dop sköts upp i väntan på bättre tider. Under år 2022 förrättades ett rekordantal jordfästningar.

### Information och kommunikation

Församlingens tidning Mitt i livet är en viktig kontaktlänk till församlingsmedlemmarna. Informationssektorn har ansvar för att i ord och bild sprida information och kommunicera församlingens uppgifter i samhället. Detta är en utmanande och växande sektor.

### Lucia

Under år 2022 kunde valet av Lucia ordnas och luciauppdraget förverkligas. Totalt gjorde 39 uppträdande och 9000 € insamlades.

### Konfirmandarbetet

Glädjande nog kunde skriftskolorna genomföra till det närmaste utan restriktioner. Samtliga planerade läger och samlingar hölls.

För konfirmandarbetet finns en arbetsgrupp som kontinuerligt utvärderar skriftskolan samt beslutar om gemensamma linjedragningar i arbetet med konfirmander. Även detta år deltog i det närmaste 100% av årsklassen i konfirmandundervisningen.

### Arbetet bland barn och familjer, skola och ungdom

Familjecaféer och familjekvällar erbjuder uppskattade mötesplatser för barn under skolåldern och familjerna. Eftermiddagsverksamheten fyller en viktig funktion.

Arbetet bland skolbarn har under året fått ett uppsving med flera deltagare i klubbarna och med olika nya aktiviteter. Även lägerverksamheten har medvind.



Församlingens verksamhet bland ungdom har fortsatt som förut med veckoliga träffar i Ekenäs och Tenala. Hjälpledarskolningen är en viktig del av församlingens fostran.

Skolarbetet i stadens skolor är stabilt och fungerande. Kontakten till skolorna är god.

### **Diakoni**

Församlingens diakoniarbete har under året stått inför många utmaningar. De svåra tiderna i samhället ökar behovet av rådgivning och ekonomisk hjälp. Församlingens kriskassa har under året fått emottaga flere donationer vilket möjliggjort att man kunnat förmedla hjälp. Matbankerna fyller en viktig funktion i Ekenäs och Tenala. Under året avgick en diakon och en ny diakoniassistent tillträdde.

### **Resursen - frivilliga medarbetare**

Den regelbundna gruppverksamheten för olika åldersgrupperingar och lekmännens aktiva deltagande i kretsar, körer, Fynda m.m. har en vital betydelse i församlingens liv. Även denna verksamhetsform har begränsats pga. epidemiläget.

År 2022 var överlag ett bra år på Fynda. Många nya donatorer hittade också till Fynda. Donationerna betydde att ett stort bistånd kunde skickas till våra mottagare i Lettland och Litauen. Många fina och intressanta saker kunde också sättas till försäljning secondhandbutiken. Ekonomin är stabil.

Sammanlagt gjordes nio resor under året Biståndet fördes till elva olika mottagare som hörde till kommunala socialcenter, Röda Korset och församlingar.

### **Utmaning, målsättning och förverkligande**

#### **I målsättningen för år 2022 fastslog församlingsrådet följande punkter**

Mål och vision

- En församling mitt i livet som värnar och utvecklar den kristna traditionen
- Ekenäsnejdens svenska församling fungerar mitt i livet med öppenhet och samverkan
- Ekenäsnejdens svenska församling är en kommunicerande och dialogbenägen församling i dagens samhälle
- Ekenäsnejdens svenska församling ger den grundservice som förutsätts av en församling enligt KL och KO, samt i enlighet med den vision som församlingsrådet fastställt
- Nyckelord: SAMVERKAN och FÖRDJUPNING

Under året har församlingens arbete präglats av dessa målsättningar. Samverkan med olika föreningar har givetvis detta år legat nere.

Församlingens ekonomi är i balans och nyrekryteringen har varit tillfredsställande.

-

## Sammanfattande ord

### Världsläget har varit mycket utmanande under året och det reflekteras även på församlingens verksamhet.

Pandemin har satt sina spår i församlingens verksamhet. De ständigt förändrade restriktionerna och de sågande smittosiffrorna har varit utmanande för informationsektorn och den långsiktiga planeringen. När pandemin avtog började Rysslands anfallskrig i Ukraina i slutet av februari 2022. Även detta påverkade församlingens verksamhet konkret genom lokala hjälpinsatser och en kontinuerlig insamling av medel till stöd för Ukraina.

Den lokala församlingen utgör grunden för hela kyrkan. Eftersom livsfrågorna är personliga behöver de också få landa i personliga möten. Framtidens kyrka och församling är dialogens kyrka och samverkans församling. Förvaltandet av kyrkans kärnbudskap om förlåtelse, befrielse och medmänsklighet är församlingens uppgift i samhället och bland människor.

Det sjunkande medlemsantalet oroar i kyrkan i stort men också lokalt. I Ekenäsnejdens svenska församling har medlemsantalet fortsatt att sjunka men just nu mest beroende på skillnaden mellan antalet döpta och avlidna. Sjunkande medlemsantal inverkar på den ekonomiska basen och som en följd därav på kyrkans verksamhet.

Kyrkan har kvar sina samhälleliga åtaganden, men har inte samma påtvingade beskattningsrätt som stat och kommun har eftersom medlemskapet i församlingen bygger på frivillighet. Minskad ekonomisk resurs betyder på sikt färre medarbetare samtidigt som kravet på att utveckla församlingens verksamhet är av hög prioritet. I detta korsdrag lever kyrkan.

Det är glädjande att märka den positiva respons som församlingens verksamhet fått. Samtidigt kan man inte vila på lagrarna, arbetet måste fortsätta, dock med minskade resurser.

<b>Ekenäsnejdens sv. församling</b>	Utfall 2022	Budget 2022	Utfall 2021
<b>NYCKELTAL</b>			
VERKSAMHET			
Närvarande medlemmar	8943	9150	9086
Antal dop	64	80	71
Antal konfirmander	114	125	97
Antal vigslar	19	25	20
Antal jordfästningar	170	150	138

## 9.5 KARIS-POJO SVENSKA FÖRSAMLING

Till förvaltningsenheten hörande

uppgiftsområden: **1020000;1070000;1080000;2010000;2020000;2030000;2040000;  
2050000;2100000;2220000;2310000;2330000;2350000;2360000;2380000;  
2390000;2410000;2550000;2600000;2900000**

### KORT PRESENTATION AV FÖRVALTNINGSENHETENS UPPGIFTSOMRÅDEN OCH DESSAS VERKSAMHETSIDÉ

Karis-Pojo svenska församling bedriver kyrklig verksamhet bland svensk- och tvåspråkiga Karis- och Pojo- och Svartåbor. Verksamhetskanalerna är barn- och ungdomsverksamhet, skriftskola, musikverksamhet, diakoni och mission, pastorskansliet, gudstjänsterna och kyrkliga förrättningar.

Svenska och finska församlingens gemensamma eftermiddagsverksamhet administreras av Karis-Pojo svenska församling.

### CENTRALA TYNGDPUNKTSOMRÅDEN I VERKSAMHETEN

All verksamhet strävar efter att andas en positiv kyrklig och församlingsidentitet, där församlingen stöder och uppmuntrar sina medlemmar att hitta och upprätthålla heligheten i sitt liv. Levande gudstjänstliv med fungerande gudstjänstgrupper i både S:ta Katarina och S:ta Maria kyrka prioriteras. Dopets bärande kraft lyfts fram i fostran i olika åldrar (Stigen programmet)

### BUDGETÅRETS MÅLSÄTTNINGAR

Församlingen anpassar sin verksamhet enligt rådande möjligheter. Kvalitativt bra, tidsenlig verksamhet är en förutsättning för kyrkans fortsatta existens. Församlingens medlemsantal minskar närmast p.g.a. åldersstrukturen bland församlingsborna. Utskrivningarna ur kyrkan och att inte låta döpa sitt barn bidrar även till att verksamhetsresurserna minskar. Att anpassa verksamheten och personalen enligt resurserna kommer fortsättningsvis att prägla beslutsfattandet.

### MÅLSÄTTNINGAR OCH UTMANINGAR FÖR PLANEPERIODEN 2023-2024

Utmaningen inom själva verksamheten är att församlingsbornas prioriteringar har ändrat sig i riktning mot samlingar av engångskaraktär. Karis-Pojo svenska församling sköter sin uppgift på ett sätt som motsvarar församlingsbornas och samhällets behov med trygg förankring i kyrkans tradition. Krympande skatteinkomster och nya utgifter (centralregister) kommer att prägla beslutsfattandet

Frivilligverksamhet inom olika arbetsområden får alltmer större betydelse.

**Utfall:**

Budgetårets målsättningar har nåtts.

Karis-Pojo svenska församling	Utfall 2022	Budget 2022	Utfall 2021
<b>NYCKELTAL</b> (statistik ur kirjuri)			
<b>VERKSAMHET</b>			
Närvarande medlemmar	5029	5163	5163
Antal dop	38	40	51
Antal konfirmander	56	64	62
Antal vigslar	10	15	10
Antal jordfästningar	112	85	72

## 9.6 RAASEPORIN SUOMALAINEN SEURAKUNTA

Tehtäväalueet 102; 107; 108; 201; 202; 203; 204; 205; 210; 222; 231; 232; 233; 235; 236; 237; 238; 239; 241; 245; 255; 260; 270; 290

### **Missio**

**Seurakuntamme kutsuu ihmisiä Jumalan yhteyteen, toimii uskon, toivon ja rakkauden synnyttämiseksi sekä rohkaisee välittämään lähimmäisistä ja luomakunnasta.** Seurakunnan perustehtävänä on Kristuksen Sanan ja sakramenttien käytöstä alkaen yhdessä luoda seurakuntayhteisöä, joka elää luomisen, lunastuksen ja Hengen lahjoista ihmisten iloksi, sekä on läsnä heidän kanssakäymisessään uskon, toivon ja rakkauden synnyttämiseksi.

### **TIIVISTELMÄ VUODESTA 2022**

Vuonna 2022 koronapandemian hellitettyä seurakunnan toiminta ja seurakuntalaisten osallistuminen tilaisuuksiin palautui pikkuhiljaa aikaisempien vuosien mukaiseksi. Koronarajoitukset poistuivat kokonaan 14.2.2022. Ukrainaan 24.2.2022 kohdistuneen hyökkäyssodan seurauksena seurakunnassa järjestettiin rukoushetkiä ja tuettiin Raaseporiin tulleita maahanmuuttajia. Syksyllä seurakuntavaalit oli merkittävä panostus seurakunnan toiminnassa. Myös diakonian 150-vuotisjuhlavuosi näkyi hyvänä yhteistyönä sisarseurakuntien kanssa. Vuoden aikana työyhteisössä oli useita henkilömuutoksia. Vuoden alussa pitkäaikainen kirkkoherra Esa Lahtinen jäi eläkkeelle, ja hänen seuraajanaan kirkkoherran virkaa on hoitanut Katri Grönroos. Sijaispappeja tarvittiin avuksi tavallista enemmän Raaseporin ulkopuolisten avioliittoon vihkimisten ja siunaamisten vuoksi sekä syksyn resurssivajeen vuoksi. Seurakunnan jäsenmäärä laski odotettua enemmän verrattuna edellisiin vuosiin. Laskua oli jopa 2.6 prosenttia, kun edellisenä vuonna se oli 1.8 prosenttia. Yleisesti kirkossa jäsenmäärän väheneminen kiihtyi vuonna 2022. Talouden osalta seurakunta noudatti hyvin vuoden talous- ja toimintasuunnitelman mukaista talouskehystä.

**Seurakuntavaalit** toteutettiin syksyn aikana ja niissä valittiin uudet luottamushenkilöt seuraavalle nelivuotiskaudelle 2023-2026. Seurakuntaneuvostoon valittiin 12 varsinaista jäsentä ja 6 varajäsentä. Seurakuntayhtymän yhteiseen kirkkovaltuustoon valittiin 8 varsinaista jäsentä sekä 6 varajäsentä. Varsinaisena vaalipäivänä sunnuntaina 20.11.2022 äänestyspaikkana oli Karjaan seurakuntakoti. Ennakoäänestysaikana 8.-12.11.2022 oli mahdollisuus äänestää 24 eri äänestyspaikassa, jotka toteutettiin yhteistyössä sisarseurakuntien kanssa. Valitsijayhdistyksiä oli kaksi: Tulkaa kaikki Raasepori ja Elävä seurakunta. Kahdeksastatoista ehdokkaasta kymmenen oli seurakuntavaaleissa ehdokkaana ensimmäistä kertaa. Ehdokkaiden keski-ikä oli 56 vuotta. Äänestysprosentti oli 8 %. Ennakoäänestysprosentti oli 71,4 %. Nuorten 16-17-vuotiaiden äänestysprosentti oli 7,5 %.

**Työyhteisö** jatkoi vuoden aikana perustyönsä ohella erityisiä projekteja seurakunnan strategian mukaisesti. Projekttilistaus päivitettiin keväällä: osa projekteista oli jo muotoutunut vakiintuneeksi toiminnaksi ja osa projekteista oli päättynyt. Projekttilistaan myös lisättiin uusia projekteja. Projektien valmisteluun ja toteuttamiseen kutsuttiin mukaan eri sidosryhmiä, kuten seurakunnan vapaaehtoisia ja luottamushenkilöitä sekä piirien, ryhmien ja järjestöjen jäseniä. Työyhteisössä myös organisoiduttiin syksyllä uusiin tiimeihin. Tiimien tehtävänä oli suunnitella, kehittää ja toteuttaa yhdessä toimialaansa liittyvää toimintaa niin, että se nivoutuu tarkoituksenmukaisesti seurakunnan työhön koko alueella. Missiotiimin työalana lähetystyö ja aikuistyö saivat diakonian rinnalla selkeän toimintasuunnitelman. Kasvutiimin erityisenä tavoitteena oli Kasvun Polku – mallin hyödyntäminen. Riparitiimin työskentelyn runkona oli paikallinen rippikoulusuunnitelma 2019, joka päivitettiin syksyllä 2022.

### **Hallinnollinen yhteistyö**

Yhteinen kirkkoneuvosto ja yhteinen kirkkovaltuusto kokoontuivat kokouskalenterin mukaisesti. Hallinnollinen yhteistyö seurakuntayhtymässä sujui hyvin. Raaseporin suomalainen seurakunta

hallinnoi Postillan toimintaa ja Karis-Pojo svenska församling aamu- ja iltapäivätoimintaa. Molemmat seurakunnat liittyivät 1.3.2022 Espoon aluerekisteriin.

### **Jumalanpalveluselämä**

Jumalanpalveluksia vietettiin pääsääntöisesti joka sunnuntai Karjaan kirkossa ja lisäksi vuoroviikoin Pohjan ja Tammisaaren kirkoissa. Erityismessuina\* toteutettiin kynttilänpäivän Kynttilämessu Tammisaarella, tuhkakeskiviikon Tuhkamessu Pohjassa, valtakunnallisen kummipäivän Kummimessu Tammisaarella, Sadonkorjuumessu Pohjassa, Hoosiannamessu Karjaalla sekä Joulujuhlamessu, jossa siunattiin kaikki seurakunnan vapaaehtoiset. Juhannuksena toteutettiin jumalanpalvelukset Karjaan pitäjäntuvalla ja ulkona Pohjan Gumnäsissa.

Arki-illan Iltakirkot suunniteltiin ja toteutettiin kerran kuussa yhdessä vapaaehtoisen iltakirkkotiimin kanssa Pohjan kirkossa ja luontokirkkona Gumnäsissa. Ilonkirkkoa vietettiin kerran kuussa Karjaan palvelukodissa Ilosanomapiirin yhteydessä. Nuortenmessuja vietettiin yhdessä rippikoululaisten ja isosten kanssa nuorten leirien päätteeksi ja osana rippikoulua yhdessä valmistellen ja toteuttaen. Tenavamessut ja perhemessut toteutettiin keväällä ja syksyllä. Tammisaarella kokoontuva Raamattu- ja rukouspiiri suunnitteli ja toteutti syksyllä viikkomessun Tammisaarella.

### **Kirkolliset toimitukset**

Raaseporin ulkopuolelta tulleet avioliittoon vihkimiset ja siunaamiset lisääntyivät edellisistä vuosista. Kaikista vihkimisistä Raaseporin suomalaisen seurakunnan jäsenpareja oli vain noin 12 prosenttia. Hautaan siunaamisten yhteydessä jaettiin leskille lohtuhuiveja ja –sukkia.

### **Musiikki**

Monipuolista musiikkia toteutettiin seurakunnan kuorojen, paikallisten ja ulkopaikkakuntalaisten muusikkojen kanssa jumalanpalveluselämässä, konserteissa ja erilaisissa tilaisuuksissa. Syksyllä aloitettiin musiikkileikkikoulutoiminta, johon osallistui säännöllisesti 11 perhettä. Musiikki- ja hartaushetkiä pidettiin hoivakodeissa.

### **Aikuistyö**

Syntymäpäiväjuhlat ikäihmisille järjestettiin Karjaan seurakuntakodilla. Joulukuussa Karjaan kirkossa vietettiin joulujuhlamessu, jonka jälkeen Isossa Pappilassa vietettiin seurakunnan yhteinen joulujuhla. Yhteistyössä Karis-Pojo svenska församlingin kanssa järjestettiin kesällä perheleiripäivä ukrainalaisille.

### **Lähetystyö**

Lähetystyötä tuotiin tunnetuksi seurakuntalaisille lisäämällä Suomen Lähetysseuran Nepalin työn johtajan Juha Vallan videotervehdyksiä seurakunnan sosiaaliseen mediaan ja nettisivuille. Hän vieraili myös puhujana Nuortenmessussa Karjaalla. Lokakuussa järjestettiin erityinen lähetysunnuntai messuineen ja lounaineen.

### **Lapsi- ja nuorisotyö**

Syksyllä päiväkerhotoiminta päätettiin lopettaa, sillä lapsia ei ilmoittautunut riittävästi. Sen sijaan järjestettiin perhekahvilatoimintaa ja aloitettiin musiikkileikkikoulu. Perhekerho Pohjassa toteutui yhteistyössä Karis-Pojo svenska församlingin kanssa. Tammisaaren perhekerhoa hoiti Ekenäsnejdens svenska församling. Uusi vapaaehtoisten voimin hoidettu Perhekerho aloitettiin Pohjassa. Yhteistyössä Mannerheimin lastensuojeluliiton Karjaan paikallisyhdistyksen järjestettiin muuan muassa Vauvapäivä ja Perheiden joulujuhlat.

### **Varhaisnuorisotyö**

Lapset siunattiin koulutielle kirkkohetkessä elokuussa. Ryhmä isosia aloitti puuhailtoiminnan alakouluikäisille kerran viikossa.

### **Rippikoulutyö**

Rippikouluikäisten ikäluokka tavoitettiin onnistuneesti. Erityistä huomiota kiinnitettiin myös vanhempien tavoittamiseen rippikoulun aikana valtakunnallisen rippikoulusuunnitelman ja paikallissuunnitelman mukaisesti.

### **Nuorisotyö**

Kevään leirin jälkeen isoset siunattiin tehtäviinsä. Syksyllä isoskoulutuksessa aloitti 19 nuorta.

### **Diakonia**

Diakonian 150-vuotisjuhlavuotta vietettiin yhteistyössä sisarseurakuntien kanssa: Yhteinen yleisö- ja elokuvatilaisuus elokuvateatterissa, kirjapöytiä kirjastoissa, ilmaisuokailutilaisuudet eri toimijoiden kanssa, torikahvit, paikallinen video diakoniatyöstä ja kakkukahvit messujen yhteydessä. Pro Diaconia –mitalit jaettiin yhteistyössä Karis-Pojo svenska församlingin kanssa huomionosoituksina neljälle diakoniaa toiminnassaan edistäneelle yhteistyökumppanille. Diakonian asiakaskohtaamisia oli 580 kappaletta. **Yhteisvastuukeräys** toteutui suurelta osin verkossa. Keräystä kartuttivat myös Postillan noutoruoka-annokset sekä muutaman konsertin tuotot. Keräystuotto oli 402,75 €. Tästä summasta seurakunnalle palautui 80,55 €. **Postillassa** jaettiin Karjaa-Pohja SPR-osaston kanssa 50 kappaletta jouluruokakasseja.

### **Sielunhoito**

Työntekijät kohtasivat henkilökohtaisesti yhteensä 1255 henkilöä.

### **Yleinen seurakuntatyö**

Työntekijät jalkautuivat toreille jakamaan joulupusseja. Pohjan kirkon tiekirkkopäivystäjinä toimivat Karjaa-Pohjan eläkeläisjärjestön vapaaehtoiset. Kesäkuussa liityttiin Pohjan kyläyhdistyksen Pohjan päivä - tapahtumaan. Syksyllä osallistuttiin Kaipparit ry:n järjestämään Itsemurhantehneiden iltaan.

<b>Raaseporin suomalainen seurakunta</b>	Toteuma 2022	Taluservio 2022	Toteuma 2021
<b>AVAINLUVUT</b>			
TOIMINTA			
Läsnäolevat jäsenet	4927	5200	5059
Kasteet	37	40	38
Rippikoululaisten lukumäärä	62	70	79
Vihkimiset	36	35	31
Hautajaiset	78	80	88

**9.7 UTFALL FÖR DRIFTSEKONOMIN PÅ FÖRVALTNINGSENHETSnivÅ ENLIGT BUDGETENS BINDINGSnivÅER (NETTO) – KÄYTTÖTALOUDEn TOTEUTUMA HALLIToyKSIKKÖTASoLLA TALOUSARVION SITOVUUSTASOJEN MUKAISESTI (NETTO)**

<b>SAMFÄLLIGHETEN</b>	BU pågående 2022	BU ändringar 2022	BU efter ändringar 2022	BU utfall 2022	Över-under	B -%
<b>YHTYMÄ</b>	TA kuluva 2022	TA muutokset 2022	TA muutosten jälkeen 2022	TA toteuma 2022	Yli-ali	T-%
Verksamhetsintäkter (externa) - Toimintatuotot (ulkoiset)	-840 300		-840 300	-1 205 693,82	365 393,82	143,5
Verksamhetskostnader (externa) - Toimintakulut (ulkoiset)	2 900 500	150 000	3 050 500	3 230 167,90	-179 667,90	105,9
Verksamhetsbidrag 1 (externt) - Toimintakate 1 (ulkoiset)	2 060 200	150 000	2 210 200	2 024 474,08	185 725,92	91,6
Verksamhetsintäkter (interna) - Toimintatuotot (sisäiset)	-14 000		-14 000	-61 959,00	47 959,00	442,6
Verksamhetskostnader (interna) - Toimintakulut (sisäiset)	29 000		29 000	30 311,20	-1 311,20	104,5
<b>Verksamhetsbidrag 2 (externt och internt) - Toimintakate 2 (ulkoinen ja sisäinen)</b>	<b>2 075 200</b>	<b>150 000</b>	<b>2 225 200</b>	<b>1 992 826,28</b>	<b>232 373,72</b>	<b>89,6</b>
Avskrivningar och nedskrivningar - Poistot ja arvonalentumiset	380 800		380 800	373 291,81	7 508,19	98,0
Kalkylmässiga poster - Laskennalliset erät						
Interna räntekostnader - Sisäiset korkokulut				224 280,83	-224 280,83	0,0
Överföringsintäkter/överföringskostnader - Sisäiset vyörytserät				-1 501 702,96	1 501 702,96	0,0
Sektorbidrag (externt och internt) Työalakate (ulkoiset ja sisäiset)	2 456 000	150 000	2 606 000	1 088 695,96	1 517 304,04	41,8

<b>EKENÄSNEJDENS SVENSKA FÖRSAMLING</b>	BU pågående 2022	BU ändringar 2022	BU efter ändringar 2022	BU utfall 2022	Över-under	B -%
	TA kuluva 2022	TA muutokset 2022	TA muutosten jälkeen 2022	TA toteuma 2022	Yli-ali	T-%
Verksamhetsintäkter (externa) - Toimintatuotot (ulkoiset)	-29 700		-29 700	-62 221,64	32 521,64	209,5
Verksamhetskostnader (externa) - Toimintakulut (ulkoiset)	1 300 900		1 300 900	1 034 895,46	266 004,54	79,6
Verksamhetsbidrag 1 (externt) - Toimintakate 1 (ulkoiset)	1 271 200		1 271 200	972 673,82	298 526,18	76,5
Verksamhetsintäkter (interna) - Toimintatuotot (sisäiset)	-27 500		-27 500	-27 500,00	0,00	100,0
Verksamhetskostnader (interna) - Toimintakulut (sisäiset)				12 357,10	-12 357,10	0,0
<b>Verksamhetsbidrag 2 (externt och internt) - Toimintakate 2 (ulkoinen ja sisäinen)</b>	<b>1 243 700</b>		<b>1 243 700</b>	<b>957 530,92</b>	<b>286 169,08</b>	<b>77,0</b>
Avskrivningar och nedskrivningar - Poistot ja arvonalentumiset						
Kalkylmässiga poster - Laskennalliset erät						
Interna räntekostnader - Sisäiset korkokulut						
Överföringsintäkter/överföringskostnader - Sisäiset vyörytserät				995 318,32	-995 318,32	0,0
Sektorbidrag (externt och internt) Työalakate (ulkoiset ja sisäiset)	1 243 700		1 243 700	1 952 849,24	-709 149,24	157,0



<b>KARIS-POJO SVENSKA FÖRSAMLING</b>	BU pågående 2022	BU ändringar 2022	BU efter ändringar 2022	BU utfall 2022	Över-under	B -%
	TA kuluva 2022	TA muutokset 2022	TA muutosten jälkeen 2022	TA toteuma 2022	Yli-ali	T-%
Verksamhetsintäkter (externa) - Toimintatuotot (ulkoiset)	-153 400		-153 400	-166 071,61	12 671,61	108,3
Verksamhetskostnader (externa) - Toimintakulut (ulkoiset)	882 900		882 900	845 116,92	37 783,08	95,7
Verksamhetsbidrag 1 (externt) - Toimintakate 1 (ulkoiset)	729 500		729 500	679 045,31	50 454,69	93,1
Verksamhetsintäkter (interna) - Toimintatuotot (sisäiset)	-18 800		-18 800	-27 715,20	8 915,20	147,4
Verksamhetskostnader (interna) - Toimintakulut (sisäiset)				17 530,45	-17 530,45	0,0
<b>Verksamhetsbidrag 2 (externt och internt) - Toimintakate 2 (ulkoinen ja sisäinen)</b>	<b>710 700</b>		<b>710 700</b>	<b>668 860,56</b>	<b>41 839,44</b>	<b>94,1</b>
Avskrivningar och nedskrivningar - Poistot ja arvonalentumiset						
Kalkylmässiga poster - Laskennalliset erät						
Interna räntekostnader - Sisäiset korkokulut						
Överföringsintäkter/överföringskostnader - Sisäiset vyörytyserät				555 961,29	-555 961,29	0,0
Sektorbidrag (externt och internt) Työalakat (ulkoiset ja sisäiset)	710 700		710 700	1 224 821,85	-514 121,85	172,3

<b>RAASEPORIN SUOMALAINEN SEURAKUNTA</b>	BU pågående 2022	BU ändringar 2022	BU efter ändringar 2022	BU utfall 2022	Över-under	B -%
	TA kuluva 2022	TA muutokset 2022	TA muutosten jälkeen 2022	TA toteuma 2022	Yli-ali	T-%
Verksamhetsintäkter (externa) - Toimintatuotot (ulkoiset)	-38 500		-38 500	-45 658,56	7 158,56	118,6
Verksamhetskostnader (externa) - Toimintakulut (ulkoiset)	702 800		702 800	658 806,98	43 993,02	93,7
Verksamhetsbidrag 1 (externt) - Toimintakate 1 (ulkoiset)	664 300		664 300	613 148,42	51 151,58	92,3
Verksamhetsintäkter (interna) - Toimintatuotot (sisäiset)				-140,80	140,80	0,0
Verksamhetskostnader (interna) - Toimintakulut (sisäiset)	31 300		31 300	57 116,25	-25 816,25	182,5
<b>Verksamhetsbidrag 2 (externt och internt) - Toimintakate 2 (ulkoinen ja sisäinen)</b>	<b>695 600</b>		<b>695 600</b>	<b>670 123,87</b>	<b>25 476,13</b>	<b>96,3</b>
Avskrivningar och nedskrivningar - Poistot ja arvonalentumiset						
Kalkylmässiga poster - Laskennalliset erät						
Interna räntekostnader - Sisäiset korkokulut						
Överföringsintäkter/överföringskostnader - Sisäiset vyörytyserät				482 068,61	-482 068,61	0,0
Sektorbidrag (externt och internt) Työalakat (ulkoiset ja sisäiset)	695 600		695 600	1 152 192,48	-456 592,48	165,6

## 9.8 UTFALL FÖR RESULTATRÄKNING - TULOSLASKELMA, TOTEUTUMA

(extern och intern)

	BS föregående år 2021	BU pågående 2022	BU ändringar 2022	Utfall 2022	Över-under	B -%
Verksamhetsintäkter	-1 415 321,86	-1 122 200,00		-1 596 960,63	474 760,63	142,3
Ersättningar	-151 562,56	-126 500,00		-153 120,81	26 620,81	121,0
Försäljningsintäkter	-111 215,91	-27 600,00		-124 322,42	96 722,42	450,4
Avgiftsintäkter	-496 885,14	-404 200,00		-597 211,61	193 011,61	147,8
Hysesintäkter	-168 203,16	-199 500,00		-181 629,47	-17 870,53	91,0
Skogsbruksintäkter	-116 357,23	-80 000,00		-58 151,82	-21 848,18	72,7
Kollekter, insamlingar och donationsmedel	-23 177,99	-16 100,00		-51 547,19	35 447,19	320,2
Understöd och bidrag	-148 193,92	-86 800,00		-169 763,25	82 963,25	195,6
Övriga verksamhetsintäkter	-117 872,46	-121 200,00		-143 899,06	22 699,06	118,7
Interna intäkter	-81 853,49	-60 300,00		-117 315,00	57 015,00	194,6
Verksamhetskostnader	5 487 065,13	5 847 400,00	150 000,00	5 886 302,26	111 097,74	98,1
Personalkostnader	3 146 727,97	3 543 900,00		3 241 619,77	302 280,23	91,5
Löner och arvoden	2 594 122,36	2 807 400,00		2 689 736,78	117 663,22	95,8
Lönebikostnader	601 977,88	736 500,00		615 450,66	121 049,34	83,6
Rättelseposter för personalkostnader	-49 372,27			-63 567,67	63 567,67	0,0
Köpta tjänster	1 181 782,31	1 211 700,00		1 291 689,56	-79 989,56	106,6
Köpta tjänster - interna	69 853,49	48 300,00		105 315,00	-57 015,00	218,0
Hyeskostnader	55 056,36	53 800,00		55 689,90	-1 889,90	103,5
Interna hyreskostnader	12 000,00	12 000,00		12 000,00	0,00	100,0
Material, förmödenheter och varor	728 711,04	743 800,00	150 000,00	861 349,49	32 450,51	96,4
Inköp under räkenskapsperioden	728 711,04	743 800,00	150 000,00	861 349,49	32 450,51	96,4
Beviljade bidrag	119 428,86	103 800,00		135 299,30	-31 499,30	130,3
Övriga verksamhetskostnader	173 505,10	130 100,00		183 339,24	-53 239,24	140,9
VERKSAMHETSBRIDRAG	4 071 743,27	4 725 200,00	150 000,00	4 289 341,63	585 858,37	88,0
Kyrkoskatteinkomster	-5 129 258,04	-5 064 000,00		-5 265 056,66	201 056,66	104,0
Statlig finansiering	-538 152,00	-540 000,00		-544 788,00	4 788,00	100,9
Beskattningskostnader	76 006,62	80 000,00		70 668,26	9 331,74	88,3
Avgift till kyrkans fond	462 842,04	470 000,00		460 977,00	9 023,00	98,1
Finansiella intäkter och kostnader	-14 903,11	-20 000,00		-13 294,94	-6 705,06	66,5
Ränteintäkter	-2 781,89	-20 000,00		-2 550,24	-17 449,76	12,8
Övriga finansiella intäkter	-12 172,55			-10 756,65	10 756,65	0,0
Interna ränteintäkter				-224 280,83	224 280,83	0,0
Räntekostnader	51,33					
Övriga finansiella kostnader				11,95	-11,95	0,0
Interna räntekostnader				224 280,83	-224 280,83	0,0
ÅRSBRIDRAG	-1 071 721,22	-348 800,00	150 000,00	-1 002 152,71	803 352,71	504,1
Avskrivningar och nedskrivningar	382 276,79	380 800,00		373 291,81	7 508,19	98,0
Avskrivningar enligt plan	382 276,79	380 800,00		373 291,81	7 508,19	98,0
Särredovisade fonder	0,00			0,00	0,00	0,0
Intäkter	-226 729,42			-226 397,73	226 397,73	0,0
Kostnader	222 407,37			212 070,41	-212 070,41	0,0
Överföring från/till fond	4 322,05			14 327,32	-14 327,32	0,0
RÄKENSKAPSPERIODENS RESULTAT	-689 444,43	32 000,00	150 000,00	-628 860,90	810 860,90	-345,5
RÄKENSKAPSPERIODENS ÖVERSKOTT (UNDERSKOTT)	-689 444,43	32 000,00	150 000,00	-628 860,90	810 860,90	-345,5

	TP edellinen vuosi 2021	TA kuluva 2022	TA muutokset 2022	Toteuma 2022	Yli-ali	T-%
Toimintatuotot	-1 415 321,86	-1 122 200,00		-1 596 960,63	474 760,63	142,3
Korvaukset	-151 562,56	-126 500,00		-153 120,81	26 620,81	121,0
Myyntituotot	-111 215,91	-27 600,00		-124 322,42	96 722,42	450,4
Maksutuotot	-496 885,14	-404 200,00		-597 211,61	193 011,61	147,8
Vuokratuotot	-168 203,16	-199 500,00		-181 629,47	-17 870,53	91,0
Metsätalouden tuotot	-116 357,23	-80 000,00		-58 151,82	-21 848,18	72,7
Kolehdit, keräykset ja lahjoitusvarat	-23 177,99	-16 100,00		-51 547,19	35 447,19	320,2
Tuet ja avustukset	-148 193,92	-86 800,00		-169 763,25	82 963,25	195,6
Muut toimintatuotot	-117 872,46	-121 200,00		-143 899,06	22 699,06	118,7
Sisäiset tuotot	-81 853,49	-60 300,00		-117 315,00	57 015,00	194,6
Toimintakulut	5 487 065,13	5 847 400,00	150 000,00	5 886 302,26	111 097,74	98,1
Henkilöstökulut	3 146 727,97	3 543 900,00		3 241 619,77	302 280,23	91,5
Palkat ja palkkiot	2 594 122,36	2 807 400,00		2 689 736,78	117 663,22	95,8
Henkilösivukulut	601 977,88	736 500,00		615 450,66	121 049,34	83,6
Henkilöstökulujen oikaisuerät	-49 372,27			-63 567,67	63 567,67	0,0
Palvelujen ostot	1 181 782,31	1 211 700,00		1 291 689,56	-79 989,56	106,6
Palvelun ostot - sisäiset	69 853,49	48 300,00		105 315,00	-57 015,00	218,0
Vuokratulut	55 056,36	53 800,00		55 689,90	-1 889,90	103,5
Sisäiset vuokratulut	12 000,00	12 000,00		12 000,00	0,00	100,0
Aineet ja tarvikkeet	728 711,04	743 800,00	150 000,00	861 349,49	32 450,51	96,4
Ostot tilikauden aikana	728 711,04	743 800,00	150 000,00	861 349,49	32 450,51	96,4
Annetut avustukset	119 428,86	103 800,00		135 299,30	-31 499,30	130,3
Muut toimintakulut	173 505,10	130 100,00		183 339,24	-53 239,24	140,9
TOIMINTAKATE	4 071 743,27	4 725 200,00	150 000,00	4 289 341,63	585 858,37	88,0
Kirkollisverotulot	-5 129 258,04	-5 064 000,00		-5 265 056,66	201 056,66	104,0
Valtionrahoitus	-538 152,00	-540 000,00		-544 788,00	4 788,00	100,9
Verotuskulut	76 006,62	80 000,00		70 668,26	9 331,74	88,3
Kirkon rahastomaksut	462 842,04	470 000,00		460 977,00	9 023,00	98,1
Rahoitustuotot- ja kulut	-14 903,11	-20 000,00		-13 294,94	-6 705,06	66,5
Korkotuotot	-2 781,89	-20 000,00		-2 550,24	-17 449,76	12,8
Muut rahoitustuotot	-12 172,55			-10 756,65	10 756,65	0,0
Sisäiset korkotuotot				-224 280,83	224 280,83	0,0
Korkokulut	51,33					
Muut rahoituskulut				11,95	-11,95	0,0
Sisäiset korkokulut				224 280,83	-224 280,83	0,0
VUOSIKATE	-1 071 721,22	-348 800,00	150 000,00	-1 002 152,71	803 352,71	504,1
Poistot ja arvonalentumiset	382 276,79	380 800,00		373 291,81	7 508,19	98,0
Suunnitelman mukaiset poistot	382 276,79	380 800,00		373 291,81	7 508,19	98,0
Erilliskirjanpitoa hoidetut rahastot	0,00			0,00	0,00	0,0
Tuotot	-226 729,42			-226 397,73	226 397,73	0,0
Kulut	222 407,37			212 070,41	-212 070,41	0,0
Siirrot rahastosta/rahastoon	4 322,05			14 327,32	-14 327,32	0,0
TILIKAUDEN TULOS	-689 444,43	32 000,00	150 000,00	-628 860,90	810 860,90	-345,5
Tilikauden ylijäämä (alijäämä)	-689 444,43	32 000,00	150 000,00	-628 860,90	810 860,90	-345,5

## Skatteinkomster och statlig finansiering/ Verotulot ja valtionrahoitus

År/ Vuosi	Skattesats/ Veroprosent	Kyrkoskatt/ Kirkollisvero	Statlig finansiering/
2022	1,6	5265056,66	544788,00
2021	1,6	5129258,04	538152,00
2020	1,6	5126886,03	533028,00
2019	1,6	5047078,28	530436,00
2018	1,6	5010921,33	545898,00

### 9.9 UTFALL FÖR INVESTERINGSDEL - INVESTOINTIOSA, TOTEUTUMA

	<b>FÖRVERKLIGAT</b>	<b>BU</b>	<b>Bu+ändringar</b>	<b>DIFF.</b>	
	<b>TOTEUMA</b>	<b>TA</b>	<b>TA+muutokset</b>	<b>ERO.</b>	
	<b>2022</b>	<b>2022</b>	<b>2022</b>	<b>€</b>	<b>%</b>
<b>Arbetsmaskiner (2006508)</b>					
<b>Työkoneet</b>					
Utgifter - Menot	75 171,21 €	90 000,00 €	90 000,00 €	14 828,79 €	84 %
Inkomster - Tulot					
Netto	75 171,21 €	90 000,00 €	90 000,00 €	14 828,79 €	84 %
<b>It- och övervakningsutrustning (2006506)</b>					
<b>It- ja valvontavarusteet</b>					
Utgifter - Menot	99 136,80 €	100 000,00 €	100 000,00 €	863,20 €	99 %
Inkomster - Tulot					
Netto	99 136,80 €	100 000,00 €	100 000,00 €	863,20 €	99 %
<b>Servicebyggnad Ekenäs gravgård (2006504)</b>					
<b>Huoltorak. Tammisaaren hautausmaa</b>					
Utgifter - Menot	3 486,90 €	10 000,00 €	10 000,00 €	6 513,10	35 %
Inkomster - Tulot					
Netto	3 486,90 €	10 000,00 €	10 000,00 €	6 513,10	35 %

	<b>FÖRVERKLIGAT</b>	<b>BU</b>	<b>Bu+ändringar</b>	<b>DIFF.</b>	
	<b>TOTEUMA</b>	<b>TA</b>	<b>TA+muutokset</b>	<b>ERO.</b>	
	<b>2022</b>	<b>2022</b>	<b>2022</b>	<b>€</b>	<b>%</b>
<b>Snappertuna kyrkas sprinkler och videoövervakning (2009418) (tidigare 2004991)</b>					
<b>Snappertunan kirkon sprinkleri ja videovalvonta</b>					
Utgifter - Menot	927 429,75 €	850 000,00 €	926 000,00 €	-1 429,75 €	100 %
Inkomster - Tulot	-107 700,00 €				
Netto	819 729,75 €	850 000,00 €	926 000,00 €	106 270,25 €	89 %
<b>Sanitetsutrymmen för besökare och övervakningssystem, Karis kyrka (2007678)</b>					
<b>Saniteettitilat kävijöille ja valvontajärjestelmä, Karjaan kirkko</b>					
Utgifter - Menot	14 840,28 €	150 000,00 €	150 000,00 €	135 159,72 €	10 %
Inkomster - Tulot					
Netto	14 840,28 €	150 000,00 €	150 000,00 €	135 159,72 €	10 %
<b>Kolneutralt värmesystem, Ramsdal lägergård (2009348)</b>					
<b>Hiiilineutraali lämmitysjärjestelmä, Ramsdalin leirikeskus</b>					
Utgifter - Menot	22 239,40 €	30 000,00 €	30 000,00 €	7 760,60 €	74 %
Inkomster - Tulot					
Netto	22 239,40 €	30 000,00 €	30 000,00 €	7 760,60 €	74 %
<b>Kolneutralt värmesystem, Österby församlingshem (2009349)</b>					
<b>Hiiilineutraali lämmitysjärjestelmä, Österbyn seurakuntakoti</b>					
Utgifter - Menot	24 626,40 €	30 000,00 €	30 000,00 €	5 373,60 €	82 %
Inkomster - Tulot					
Netto	24 626,40 €	30 000,00 €	30 000,00 €	5 373,60 €	82 %

	<b>FÖRVERKLIGAT</b>	<b>BU</b>	<b>Bu+ändringar</b>	<b>DIFF.</b>	
	<b>TOTEUMA</b>	<b>TA</b>	<b>TA+muutokset</b>	<b>ERO.</b>	
	<b>2022</b>	<b>2022</b>	<b>2022</b>	<b>€</b>	<b>%</b>
<b>Karis Lilla Prästgården Raseborgs Energi fjärrvärme (2009674)</b>					
<b>Karjaan Pikku Pappilan kytkeminen kaukolämpöverkkoon</b>					
Utgifter - Menot	36 110,66 €	45 000,00 €	45 000,00 €	8 889,34 €	80 %
Inkomster - Tulot					
Netto	36 110,66 €	45 000,00 €	45 000,00 €	8 889,34 €	80 %
<b>Metsäliitto andelar/osuudet (134000)</b>					
Ökning/Lisäys	740,85 €				
<b>Utgifter - Menot 1 096 082,25 € 1 200 000,00 € 1 276 000,00 € 179 917,75 € 86 %</b>					
<b>SAMMANLAGT</b>	<b>1 096 082,25 €</b>	<b>1 200 000,00 €</b>	<b>1 276 000,00 €</b>	<b>179 917,75 €</b>	<b>86 %</b>
<b>YHTEENSÄ</b>					
<b>Förändring av best.Aktiva / (103000)</b>					
<b>Pysyvien vastaavien muutos</b>					
Minskning/Vähennys	- 11 771,48 €				
<b>Bostadsaktier/Asuntoosakkeet (130000)</b>					
Minskning/Vähennys					
Inkomster - Tulot					
Föränd. - Muutos	- 11 771,48 €				
Netto	1 084 310,77 €	1 200 000,00 €	1 276 000,00 €	191 689,23 €	85 %
Tomternas försäljningsvinst 55.558,59€ ingår inte i ovanstående kalkyl					
Tonttien myyntituotto 55.558,59€ eivät sisälly tässä taulukossa					

## 9.10 UTFALL FÖR FINANSIERINGSANALYS - RAHOITUSOSA, TOTEUTUMA

	Resultaträkning 2021	BU pågående 2022	BU ändringar 2022	BU Totalt 2022	Utfall 2022	Över-under	B -%
Intern finansiering	997 549,48	348 800,00	-150000	198 800,00	946 594,12	-747 794,12	476
Årsbidrag	1 071 721,22	348 800,00	-150000	198 800,00	1 002 152,71	-803 352,71	504
Rättelseposter till intern finansiering	-74171,74				-55 558,59	55 558,59	
Investeringar	-70 508,70	-1 270 000,00	-76 000,00	-1 346 000,00	-1 028 752,18	-317 247,82	76
Investeringsutgifter	-168 497,31	-1 270 000,00	-76 000,00	-1 346 000,00	-1 203 782,25	-142 217,75	89
Inkomster av försäljning av bestående aktiva	97988,61				67 330,07	-67 330,07	
Finansieringsandelar för investeringsutgiften					107 700,00	-107 700,00	
Den ordinarie verksamhetens och investerings- nettokassaförd	927 040,78	-921 200,00	-226 000,00	-1 147 200,00	-82 158,06	-1 065 041,94	7
Förändring av utlåningen					-1 728,95	1 728,95	
Minskning av utlåningen till övriga					-1 728,95	1 728,95	
Övriga förändringar av likviditeten	20 928,76				-21 468,42	21 468,42	
Förändringar i förvaltade medel och förvalt kapital	-17 339,73				-21 216,15	21 216,15	
Förändring i kortfristiga fordringar	-48 605,99				-122 547,59	122 547,59	
Förändring i räntefria lång- och kortfristiga skulder	88 122,35				139 733,72	-139 733,72	
Övriga förändringar	-1 247,87				-17 438,40	17 438,40	
Nettokassaförd från finansieringsverksamheten	20 928,76				-23 197,37	23 197,37	
Förändring av likvida medel	947 969,54	-921 200,00	-226 000,00	-1 147 200,00	-105 355,43	-1 041 844,57	9
Förändring av likvida medel (balans)	947 969,54				-105 355,43	105 355,43	0

	TP edellinen vuosi 2021	TA kuluva 2022	TA muutokset 2022	TA Yhteensä 2022	Toteuma 2022	Yli-ali	T-%
Tulorahoitus	997 549,48	348 800,00	-150000	198 800,00	946 594,12	-747 794,12	476
Vuosikate	1 071 721,22	348 800,00	-150000	198 800,00	1 002 152,71	-803 352,71	504
Tulorahoituksen korjauserät	-74171,74				-55 558,59	55 558,59	
Investoinnit	-70 508,70	-1 270 000,00	-76 000,00	-1 346 000,00	-1 028 752,18	-317 247,82	76
Investointimenot	-168 497,31	-1 270 000,00	-76 000,00	-1 346 000,00	-1 203 782,25	-142 217,75	89
Rahoitusosuudet investointimenoihin	97988,61				67 330,07	-67 330,07	
Pysyvien vastaavien myyntitulot					107 700,00	-107 700,00	
Varsinaisen toiminnan ja investointien nettorahavirta	927 040,78	-921 200,00	-226 000,00	-1 147 200,00	-82 158,06	-1 065 041,94	7
Antolainauksen muutokset					-1 728,95	1 728,95	
Antolainasaamisten vähennys					-1 728,95	1 728,95	
Muut maksuvalmiuden muutokset	20 928,76				-21 468,42	21 468,42	
Toimeksiantojen varojen ja pääomien muutokset	-17 339,73				-21 216,15	21 216,15	
Lyhytaikaisten saamisten muutos	-48 605,99				-122 547,59	122 547,59	
Korottomien pitkä- ja lyhytaikaisten velkojen muutos	88 122,35				139 733,72	-139 733,72	
Muut muutokset	-1 247,87				-17 438,40	17 438,40	
Rahoitustoiminnan nettorahavirta	20 928,76				-23 197,37	23 197,37	
Rahavarojen muutos	947 969,54	-921 200,00	-226 000,00	-1 147 200,00	-105 355,43	-1 041 844,57	9
Rahavarojen muutos (tase)	947 969,54				-105 355,43	105 355,43	0

## **10 RÄKENSKAPSPERIODENS RESULTAT OCH FINANSERING AV VERKSAMHET - TILIKAUDEN TULOS JA TOIMINNAN RAHOITTAMINEN**

Raseborgs kyrkliga samfällighet uppvisar i bokslutet 2022 ett årsbidrag om 1.002.152,71€.

De planmässiga avskrivningarna uppgick år 2022 till totalt 373.291,81€

Räkenskapsperiodens överskott uppgår till 628.860,90€.

*Raaseporin seurakuntayhtymän vuoden 2022 tilinpäätös osoittaa 1.002.152,71€ vuosikatetta.*

*Suunnitelmanmukaiset poistot vuonna 2022 olivat yhteensä 373.291,81€*

*Tilikauden ylijäämä on 628.860,90€.*



## 11 BOKSLUTSKALKYLER/ TILINPÄÄTÖSLASKELMAT

### 11.1 RESULTATRÄKNING (extern) / TULOSLASKELMA (ulkoinen)

	1.0. -31.12.2022	1.0. - 31.12.2021
Verksamhetsintäkter	1 479 645,63	1 333 468,37
Ersättningar	153 120,81	151 562,56
Försäljningsintäkter	124 322,42	111 215,91
Avgiftsintäkter	597 211,61	496 885,14
Hysesintäkter	181 629,47	168 203,16
Skogsbruksintäkter	58 151,82	116 357,23
Kollekter, insamlingar och donationsmedel	51 547,19	23 177,99
Understöd och bidrag	169 763,25	148 193,92
Övriga verksamhetsintäkter	143 899,06	117 872,46
Verksamhetskostnader	-5 768 987,26	-5 405 211,64
Personalkostnader	-3 241 619,77	-3 146 727,97
Löner och arvoden	-2 689 736,78	-2 594 122,36
Lönebikostnader	-615 450,66	-601 977,88
Rättelseposter för personalkostnader	63 567,67	49 372,27
Köpta tjänster	-1 291 689,56	-1 181 782,31
Hyeskostnader	-55 689,90	-55 056,36
Material, förnödenheter och varor	-861 349,49	-728 711,04
Inköp under räkenskapsperioden	-861 349,49	-728 711,04
Beviljade bidrag	-135 299,30	-119 428,86
Övriga verksamhetskostnader	-183 339,24	-173 505,10
VERKSAMHETSBIDRAG	-4 289 341,63	-4 071 743,27
Kyrkoskatteinkomster	5 265 056,66	5 129 258,04
Statlig finansiering	544 788,00	538 152,00
Beskattningskostnader	-70 668,26	-76 006,62
Avgift till kyrkans fond	-460 977,00	-462 842,04
Finansiella intäkter och kostnader	13 294,94	14 903,11
Ränteintäkter	2 550,24	2 781,89
Övriga finansiella intäkter	10 756,65	12 172,55
Räntekostnader		-51,33
Övriga finansiella kostnader	-11,95	
ÅRSBIDRAG	1 002 152,71	1 071 721,22
Avskrivningar och nedskrivningar	-373 291,81	-382 276,79
Avskrivningar enligt plan	-373 291,81	-382 276,79
Särredovisade fonder		
Intäkter	226 397,73	226 729,42
Kostnader	-212 070,41	-222 407,37
Överföring från/till fond	-14 327,32	-4 322,05
RÄKENSKAPSPERIODENS RESULTAT	628 860,90	689 444,43
RÄKENSKAPSPERIODENS ÖVERSKOTT (UNDERSKOTT)	628 860,90	689 444,43

	1.1.2022-31.12.2022	1.1.2021-31.12.2021
<b>Toimintatuotot</b>	<b>1 479 645,63</b>	<b>1 333 468,37</b>
Korvaukset	153 120,81	151 562,56
Myyntituotot	124 322,42	111 215,91
Maksutuotot	597 211,61	496 885,14
Vuokratuotot	181 629,47	168 203,16
Metsätalouden tuotot	58 151,82	116 357,23
Kolehdit, keräykset ja lahjoitusvarat	51 547,19	23 177,99
Tuet ja avustukset	169 763,25	148 193,92
Muut toimintatuotot	143 899,06	117 872,46
<b>Toimintakulut</b>	<b>-5 768 987,26</b>	<b>-5 405 211,64</b>
Henkilöstökulut	-3 241 619,77	-3 146 727,97
Palvelujen ostot	-1 291 689,56	-1 181 782,31
Vuokrakulut	-55 689,90	-55 056,36
Aineet ja tarvikkeet	-861 349,49	-728 711,04
Annetut avustukset	-135 299,30	-119 428,86
Muut toimintakulut	-183 339,24	-173 505,10
<b>TOIMINTAKATE</b>	<b>-4 289 341,63</b>	<b>-4 071 743,27</b>
<b>Kirkollisverotulot</b>	<b>5 265 056,66</b>	<b>5 129 258,04</b>
<b>Valtionrahoitus</b>	<b>544 788,00</b>	<b>538 152,00</b>
<b>Verotuskulut</b>	<b>-70 668,26</b>	<b>-76 006,62</b>
<b>Kirkon rahastomaksut</b>	<b>-460 977,00</b>	<b>-462 842,04</b>
<b>Rahoitustuotot ja -kulut</b>	<b>13 294,94</b>	<b>14 903,11</b>
Korkotuotot	2 550,24	2 781,89
Muut rahoitustuotot	10 756,65	12 172,55
Korkokulut	0,00	-51,33
Muut rahoituskulut	-11,95	0,00
<b>VUOSIKATE</b>	<b>1 002 152,71</b>	<b>1 071 721,22</b>
<b>Poistot ja arvonalentumiset</b>	<b>-373 291,81</b>	<b>-382 276,79</b>
Suunnitelman mukaiset poistot	-373 291,81	-382 276,79
<b>Erilliskirjanpitoa hoidetut rahastot</b>	<b>0,00</b>	<b>0,00</b>
Tuotot	226 397,73	226 729,42
Kulut	-212 070,41	-222 407,37
Siirrot rahastosta/rahastoon	-14 327,32	-4 322,05
<b>TILIKAUDEN TULOS</b>	<b>628 860,90</b>	<b>689 444,43</b>
<b>Tilikauden ylijäämä (alijäämä)</b>	<b>628 860,90</b>	<b>689 444,43</b>

## 11.2 FINANSIERINGSKALKYL (extern) / RAHOITUSLASKELMA (ulkoinen)

	1.1. - 31.12.2022	1.1. - 31.12.2021
Intern finansiering	946 594,12	997 549,48
Årsbidrag	1 002 152,71	1 071 721,22
Rättelseposter till intern finansiering	-55 558,59	-74 171,74
Investeringar	-1 028 752,18	-70 508,70
Investeringsutgifter	-1 203 782,25	-168 497,31
Finansieringsandelar för investeringsutgiften	107 700,00	
Inkomster av försäljning av bestående aktiva	67 330,07	97 988,61
Den ordinarie verksamhetens och investerings. nettokassaförd	-82 158,06	927 040,78
Förändring av utlåningen	-1 728,95	
Minskning av utlåningen till övriga	-1 728,95	
Övriga förändringar av likviditeten	-21 468,42	20 928,76
Förändringar i förvaltade medel och förvaltad kapital	-21 216,15	-17 339,73
Förändring i kortfristiga fordringar	-122 547,59	-48 605,99
Förändring i räntefria lång- och kortfristiga skulder	139 733,72	88 122,35
Övriga förändringar	-17 438,40	-1 247,87
Nettokassaförändring från finansieringsverksamheten	-23 197,37	20 928,76
Förändring av likvida medel	-105 355,43	947 969,54
Förändring av likvida medel (balans)	-105 355,43	947 969,54
	1.1. -31.12.2022	1.1. -31.12.2021
Förändring av likvida medel	-105 355,43	947 969,54
Likvida medel vid periodens slut	6 390 238,73	6 495 594,16
Likvida medel vid periodens början	6 495 594,16	5 547 624,62

	1.1. - 31.12.2022	1.1. - 31.12.2021
Tulorahoitus	946 594,12	997 549,48
Vuosikate	1 002 152,71	1 071 721,22
Tulorahoituksen korjauserät	-55 558,59	-74 171,74
Investoinnit	-1 028 752,18	-70 508,70
Investointimenot	-1 203 782,25	-168 497,31
Rahoitusosuudet investointimenoihin	107 700,00	
Pysyvien vastaavien myyntitulot	67 330,07	97 988,61
Varsinaisen toiminnan ja investointien nettorahavirta	-82 158,06	927 040,78
Antolainauksen muutokset	-1 728,95	
Antolainasaamisten vähennys	-1 728,95	
Muut maksuvalmiuden muutokset	-21 468,42	20 928,76
Toimeksiantojen varojen ja pääomien muutokset	-21 216,15	-17 339,73
Lyhytaikaisten saamisten muutos	-122 547,59	-48 605,99
Korottomien pitkä- ja lyhytaikaisten velkojen muutos	139 733,72	88 122,35
Muut muutokset	-17 438,40	-1 247,87
Rahoitustoiminnan nettorahavirta	-23 197,37	20 928,76
Rahavarojen muutos	-105 355,43	947 969,54
Rahavarojen muutos (tase)	-105 355,43	947 969,54
	1.1. -31.12.2022	1.1. -31.12.2021
Rahavarojen muutos	-105 355,43	947 969,54
Rahavarat kauden lopussa	6 390 238,73	6 495 594,16
Rahavarat kauden alussa	6 495 594,16	5 547 624,62

### 11.3 BALANSRÄKNING / TASE

	1.1.2022-31.12.2022	1.1.2021-31.12.2021
<b>AKTIVA</b>	<b>16 224 754,28</b>	<b>15 453 029,24</b>
BESTÅENDE AKTIVA	8 538 514,90	7 825 766,99
Materiella tillgångar	7 924 136,38	7 213 858,27
Mark och vattenområden	906 113,88	917 885,36
Begravningsväsendets materiella tillgångar	1 027 668,16	953 618,79
Byggnader	5 608 747,48	4 863 056,93
Fasta konstruktioner och anordningar	30 947,21	33 128,19
Maskiner och inventarier	140 896,59	55 148,60
Övriga materiella tillgångar	740,03	740,03
Förskottsbetalningar och pågående nyanl.	209 023,03	390 280,37
Placeringar	614 378,52	611 908,72
Aktier och andelar	560 641,52	559 900,67
Fordringar	53 737,00	52 008,05
FÖRVALTADE MEDEL	993 353,12	951 568,15
Donationsfondernas särskilda täckning	276 058,31	275 868,75
Övriga förvaltade medel	717 294,81	675 699,40
RÖRLIGA AKTIVA	6 692 886,26	6 675 694,10
Fordringar	302 647,53	180 099,94
Kortfristiga fordringar	302 647,53	180 099,94
Kundfordringar	126 197,92	94 706,68
Övriga fordringar	49 367,07	71 960,34
Resultatregleringar	127 082,54	13 432,92
Finansiella värdepapper	1 333 615,53	1 183 615,53
Aktier och andelar	1 333 515,53	1 183 515,53
Övriga värdepapper	100,00	100,00
Kassa och bank	5 056 623,20	5 311 978,63
<b>PASSIVA</b>	<b>-16 224 754,28</b>	<b>-15 453 029,24</b>
Eget Kapital	-13 961 735,29	-13 350 312,79
Grundkapital	-7 379 886,18	-7 379 886,18
Övriga egna fonder	-1 289 227,31	-1 306 665,71
Över-/underskott från tidigare räkenskapsper	-4 663 760,90	-3 974 316,47
Räkenskapsperiodens överskott/underskott	-628 860,90	-689 444,43
Förvalt kapital	-1 208 763,19	-1 188 194,37
Donationsfondernas kapital	-467 103,68	-464 894,70
Övrigt förvalt kapital	-741 659,51	-723 299,67

	1.1.2022-31.12.2022	1.1.2021-31.12.2021
--	---------------------	---------------------

Främmande kapital	-1 054 255,80	-914 522,08
Kortfristigt främmande kapital	-1 054 255,80	-914 522,08
Erhållna förskott	-19 074,06	0,00
Leverantörsskulder	-252 317,42	-210 123,86
Övriga skulder	-156 410,27	-166 875,49
Resultatregleringar	-626 454,05	-537 522,73

	1.1.2022-31.12.2022	1.1.2021-31.12.2021
<b>VASTAAVAA</b>	<b>16 224 754,28</b>	<b>15 453 029,24</b>
PYSYVÄT VASTAAVAT	8 538 514,90	7 825 766,99
Aineelliset hyödykkeet	7 924 136,38	7 213 858,27
Maa- ja vesialueet	906 113,88	917 885,36
Hautaustoimen aineelliset hyödykkeet	1 027 668,16	953 618,79
Rakennukset	5 608 747,48	4 863 056,93
Kiinteät rakenteet ja laitteet	30 947,21	33 128,19
Koneet ja kalusto	140 896,59	55 148,60
Muut aineelliset hyödykkeet	740,03	740,03
Ennakkomaksut ja keskeneräiset hankinnat	209 023,03	390 280,37
Sijoitukset	614 378,52	611 908,72
Osakkeet ja osuudet	560 641,52	559 900,67
Saamiset	53 737,00	52 008,05
TOIMEKSIANTOJEN VARAT	993 353,12	951 568,15
Lahjoitusrahastojen erityiskatteet	276 058,31	275 868,75
Muut toimeksiantojen varat	717 294,81	675 699,40
VAIHTUVAT VASTAAVAT	6 692 886,26	6 675 694,10
Saamiset	302 647,53	180 099,94
Lyhytaikaiset saamiset	302 647,53	180 099,94
Myyntisaamiset	126 197,92	94 706,68
Muut saamiset	49 367,07	71 960,34
Siirtosaamiset	127 082,54	13 432,92
Rahoitusarvopaperit	1 333 615,53	1 183 615,53
Osakkeet ja osuudet	1 333 515,53	1 183 515,53
Muut arvopaperit	100,00	100,00
Rahat ja pankkisaamiset	5 056 623,20	5 311 978,63
<b>VASTATTAVAA</b>	<b>-16 224 754,28</b>	<b>-15 453 029,24</b>
Oma pääoma	-13 961 735,29	-13 350 312,79
Peruspääoma	-7 379 886,18	-7 379 886,18
Muut omat rahastot	-1 289 227,31	-1 306 665,71
Edellisten tilikausien ylijäämä/alijäämä	-4 663 760,90	-3 974 316,47
Tilikauden ylijäämä/alijäämä	-628 860,90	-689 444,43
Toimeksiantojen pääomat	-1 208 763,19	-1 188 194,37
Lahjoitusrahastojen pääomat	-467 103,68	-464 894,70
Muut toimeksiantojen pääomat	-741 659,51	-723 299,67

	1.1.2022-31.12.2022	1.1.2021-31.12.2021
--	---------------------	---------------------

Vieras pääoma	-1 054 255,80	-914 522,08
Lyhytaikainen vieras pääoma	-1 054 255,80	-914 522,08
Saadut ennakot	-19 074,06	0,00
Ostovelat	-252 317,42	-210 123,86
Muut velat	-156 410,27	-166 875,49
Siirtovelat	-626 454,05	-537 522,73



## 11.4 KONCERNBALANS / KONSERNITASE

KONCERNBALANSRÄKNING RASEBORGS KYRKLIGA SAMFÄLLIGHET 2022		2022	2021
AKTIVA	VASTAAVA	KONCERNBALANS	KONCERNBALANS
		KONSERNITASE	KONSERNITASE
<b>BESTÅENDE AKTIVA</b>	<b>PYSYVÄT VASTAAVAT</b>	<b>8609017,64</b>	<b>7915437,36</b>
<i>Materiella tillgångar</i>	<i>Aineelliset hyödykkeet</i>	<i>8443990,67</i>	<i>7752880,19</i>
Mark och vattenområden	Maa- ja vesialueet	975034,28	986805,76
Begravningsväsendets materiella tillgångar	Hautaus-toimen aineelliset hyödykkeet	1027668,16	953618,79
Byggnader	Rakennukset	6058382,92	5331427,18
Fasta konstruktioner och anordningar	Kiinteät rakenteet ja laitteet	30947,21	33128,19
Maskiner och inventarier	Koneet ja kalutstot	142195,04	56879,87
Övriga materiella tillgångar	Muut aineelliset hyödykkeet	740,03	740,03
Förskottbetalningar och pågående nyanläggningar	Ennakkomaksut ja keskeneräiset hankin	209023,03	390280,37
<i>Placeringar</i>	<i>Sijoitukset</i>	<i>165026,97</i>	<i>162557,17</i>
Aktier och andelar	Osakkeet ja osuudet	111289,97	110549,12
Fordringar	Saamiset	53737	52008,05
<b>FÖRVALTADE MEDEL</b>	<b>TOIMEKSIANTOJEN VARAT</b>	<b>993353,12</b>	<b>951568,15</b>
Donationsfondernas särskilda täckning	Lahjoitusrahastojen erityiskatteet	276058,31	275868,75
Övriga förvaltade medel	Muut toimeksiantojen varat	717294,81	675699,4
<b>RÖRLIGA AKTIVA</b>	<b>VAIHTUVAT VASTAAVAT</b>	<b>7138909,88</b>	<b>7075044,37</b>
<i>Fordringar</i>	<i>Saamiset</i>	<i>317532,91</i>	<i>184964,12</i>
<i>Långfristiga fordringar</i>	<i>Pitkäaikaiset saamiset</i>	<i>0</i>	<i>0</i>
Lånefordringar	Lainasaamiset	0	0
Övriga fordringar	Muut saamiset	0	0
<i>Kortfristiga fordringar</i>	<i>Lyhytaikaiset saamiset</i>	<i>317532,91</i>	<i>184964,12</i>
Kundfordringar	Myyntisaamiset	133205,19	95935,1
Övriga fordringar	Muut saamiset	57245,18	75596,1
Resultatregleringar	Siirtosaamiset	127082,54	13432,92
<i>Finansiella värdepapper</i>	<i>Rahoitusarvopaperit</i>	<i>1333615,53</i>	<i>1183615,53</i>
Aktier och andelar	Osakkeet ja osuudet	1333515,53	1183515,53
Övriga värdepapper	Muut arvopaperit	100	100
<i>Kassa och bank</i>	<i>Rahat ja pankkisaamiset</i>	<i>5487761,44</i>	<i>5706464,72</i>
<b>AKTIVA TOTALT</b>	<b>VASTAAVAA YHTEENSÄ</b>	<b>16741280,64</b>	<b>15942049,88</b>
		KONCERNBALANS	KONCERNBALANS
<b>PASSIVA</b>	<b>VASTATTAVAA</b>	<b>KONSERNITASE</b>	<b>KONSERNITASE</b>
<i>Eget kapital</i>	<i>Oma pääoma</i>	<i>14054584,8</i>	<i>13428882,12</i>
Grundkapital	Peruspääoma	7379886,18	7379886,18
Uppskrivningsfond	Arvonkorotusrahasto	0	0
Övriga egna fonder	Muut omat rahastot	1289227,31	1306665,71
Över-/underskott från tidigare räkenskapsperioder	Edellisten tilikausien ylijäämä/alijäämä	4735317,83	3965487,7
Räkenskapsper. Över-underskott	Tilikauden ylijäämä/alijäämä	650153,48	776842,53
<i>Avskrivningsdifferens och reserver</i>	<i>Poistoero ja vapaaehtoiset varaukset</i>	<i>0</i>	<i>0</i>
Avskrivningsdifferens och reserver	Poistoero ja vapaaehtoiset varaukset	0	0
<i>Förvaltad kapital</i>	<i>Toimeksiantojen pääomat</i>	<i>1208763,19</i>	<i>1188194,37</i>
Donationsfondernas kapital	Lahjoitusrahastojen pääomat	467103,68	464894,7
Övrigt förvaltad kapital	Muut toimeksiantojen pääomat	741659,51	723299,67
<i>Främmande kapital</i>	<i>Vieras pääoma</i>	<i>1477932,65</i>	<i>1324973,39</i>
<i>Långfristigt främmande kapital</i>	<i>Pitkäaikainen vieras pääoma</i>	<i>327441,4</i>	<i>352617,88</i>
Lån av finansieringsbolag	Rahoituslaitoslaina	327441,4	352617,88
Erhållna förskott	Saadut ennakot	0	0
<i>Kortfristigt främmande kapital</i>	<i>Lyhytaikainen vieras pääoma</i>	<i>1150491,25</i>	<i>972355,51</i>
Lån av finansieringsbolag	Rahoituslaitoslaina	25176,48	31980,96
Leverantörsskulder	Ostovelat	302642,23	228623,8
Erhållna förskott	Saadut ennakot	25085,66	5452,26
Övriga skulder	Muut velat	156410,27	167169,04
Resultatregleringar	Siirtovelat	641176,61	539129,45
<b>PASSIVA TOTALT</b>	<b>VASTATTAVAA YHTEENSÄ</b>	<b>16741280,64</b>	<b>15942049,88</b>
* koncernens avskrivningsplan följer de enskilda bokföringsskyldigas avskrivningsplaner då dessa inte väsentligt avviker från koncernens bokföringsprinciper			
* konsernin poistosuunnitelma sama kun muiden koska ei poikkeaa olennaisesti			

## 12 NOTER TILL BOKSLUTET / TILINPÄÄTÖKSEN LIITETIEDOT

### Allmänt

I noterna till samfällighetens bokslut lämnas de upplysningar med vilka bokslutet kompletteras för att det skall ge en riktig och tillräcklig bild av verksamhetens resultat och samfällighetens ekonomiska ställning.

### 12.1 NOTER ANGÅENDE TILLÄMPADE BOKSLUTSPRINCIPER

#### Värderings- och periodiseringsprinciper

Samfälligheten har vid periodiseringen av skatteinkomsterna och skogsbruksintäkterna följt kassapricipen, men för samtliga övriga periodiseringar prestationsprincipen.

#### Rättelse av uppgifter i den föregående räkenskapsperioden

Dylika rättelser har inte gjorts.

#### Uppgifter beträffande den föregående räkenskapsperioden som inte är jämförbara med uppgifterna för den räkenskapsperiod som gått ut.

Förekommer inte i bokslutet per 31.12.2022.

#### Intäkter och kostnader som hänför sig till tidigare räkenskapsperioder samt rättelser av fel, om dessa inte är av ringa betydelse.

Förekommer inte i bokslutet per 31.12.2022.

#### Delar av en enskild balansräkningspost som gäller flera balansräkningsposter, om denna uppgift är väsentlig.

Förekommer inte i bokslutet per 31.12.2022.

### 12.2 NOTER TILL RESULTATRÄKNINGEN

#### Extraordinära intäkter och kostnader

Förekommer inte i bokslutet per 31.12.2022.

#### Planenliga avskrivningar

Utgångspunkten för samfällighetens avskrivningar är den av gemensamma kyrkofullmäktige godkända planen för planmässiga avskrivningar. (§9 2022)

AVSKRIVNINGSPLAN FÖR RASEBORGS KYRKLIGA SAMFÄLLIGHET

BESTÅENDE AKTIVA Lineär avskrivning

1.1. Immateriella tillgångar

1. Immateriella rättigheter	
Användningsrätt till adb-program	3 år
2. Övriga utgifter med lång verkningstid	
Utvecklingsutgifter	3 år
Adb-program	3 år
Övriga	3 år

1.2. Materiella tillgångar

1. Mark- och vattenområden	Inga avskr. Uträknas
2. Begravningsplatser	
Mark- och vattenområden på begravningsplatserna	Ingen avskrivningstid
Begravningskapell	40 år
Begravningsväsendets övriga byggnader	10 år
Begravningsväsendets fasta konstruktioner och anläggningar	20 år
Orglar i begravningskapell	20 år
Begravningsväsendets maskiner och inventarier	5 år
Övriga utgifter med lång verkningstid i anknytning till begravningsv.	5 år
Övriga materiella tillgångar i anknytning till begravningsväsendet	Efter användningstid
3. Byggnader	
Kyrkor	60 år
Församlingshem	25 år
Kapell	40 år
Läger- och kurscentraler	25 år
Bostadsbyggnader	25 år
Förvaltnings- och inrättningsbyggnader	20 år
Service- och ekonomibygnader	15 år
Övriga byggnader	10 år
4. Fasta konstruktioner och anläggningar	
Mark- och vattenkonstruktioner	20 år
Orglar	20 år
Övriga fasta konstruktioner och anordningar	15 år
5. Maskiner och inventarier	
Transportmedel	5 år
Datoranläggningar	3 år
Övriga maskiner och inventarier	5 år
6. Övriga materiella tillgångar	
Naturtillgångar	Enligt användning
Sakral-, värde- och konstföremål	Ingen avskrivning
7. Grundförbättringar	
På byggnader och andra fasta konstruktioner	Hälften av ovannämnda avskrivningstider

1.3. Placeringar

1. Aktier och andelar	Ingen avskrivning
-----------------------	-------------------

1.4. Aktiveringsgräns

20 000 €

## Ändring i avsättningar och poster som inte hänför sig till räkenskapsperioden.

Förekommer inte i bokslutet per 31.12.2022.

### Försäkringar Specifikation till noter 1.

Samfällighetens bestående aktiva är försäkrade i Fennia.

### Väsentliga försäljningsvinster eller förluster

Försäljning under 2022:

Tomt	Summa 23884,67€	Balansvärde 7546,59€	Vinst 16338,08€
Gkflm §055 9.12.2021			
Tomt	Summa 27212,08€	Balansvärde 0,01€	Vinst 27212,07€
Gkflm §056 9.12.2021			
Tomt	Summa 16233,32€	Balansvärde 4224,88€	Vinst 12008,44€
Gkflm §008 2.6.2022			

Vinsten har bokats under vinst på försäljning av bestående aktiva, summa 55.558,59€.

## 12.3 NOTER TILL FINANSIERINGSANALYSEN

### Förändring av likviditeten

Under året har Raseborgs kyrkliga samfällighet inte upptagit några nya kort- eller långfristiga lån.

## 12.4 NOTER TILL BALANSRÄKNINGENS AKTIVA

### Bestående aktiva och avskrivningar

	Immateriella rättigheter	Mark och vattenområden	Begravningsväsendets materiella tillgångar	Byggnader	Fasta konstruktioner och anordningar	Maskiner och inventarier	Övriga materiella tillgångar	Förskotts-betalningar och pågående nyanläggningar	Aktier och andelar	Fordringar	SAMMANLAGT
Värde 1.1.2022	0,00	917885,36	953618,79	4863056,93	33128,19	55148,60	740,03	390280,37	559900,67	52008,05	7825766,99
Ökning	0,00	0,00	75171,21	1110551,72	0,00	99136,80	0,00	-81818,33	740,85	1728,95	1205511,20
Ombokning	0,00	0,00	83034,75	0,00	0,00	16404,26	0,00	-99439,01	0,00	0,00	0,00
Försäljning	0,00	-11771,48	0,00	0,00	0,00	0,00	0,00	0,00	0	0,00	-11771,48
Avskrivning/försäljning	0,00	0,00	0,00	0,00	0,00	0,00	0,00	0,00	0,00	0,00	0,00
Investering stöd	0,00	0,00	0,00	-107700,00	0,00	0,00	0,00	0,00	0,00	0,00	-107700,00
Värdeshöjning	0,00	0,00	0,00	0,00	0,00	0,00	0,00	0,00	0,00	0,00	0,00
Årets avskrivningar	0,00	0,00	-84156,59	-257161,17	-2180,98	-29793,07	0,00	0,00	0,00	0,00	-373291,81
Värde 31.12.2022	0,00	906113,88	1027668,16	5608747,48	30947,21	140896,59	740,03	209023,03	560641,52	53737,00	8538514,90

Avskrivningarna följer den av gemensamma kyrkofullmäktige godkända planen för planmässiga avskrivningar.

## FÖRTECKNING ÖVER VÄRDEPAPPER

Raseborgs kyrkliga samfällighet Bokslut 2022 / Raaseporin seurakuntayhtymä Tilinpäätös 2022				
<b>FÖRTECKNING ÖVER VÄRDEPAPPER - LUETTELO ARVOPAPEREISTA</b>				
			31.12.2022	31.12.2021
<b>Bostadsaktier - Asunto-osakkeet:</b>				
Bostads Ab Bollstavägen	Aktiebrev Nr 002 176-350, Nr 003 351-525, Nr 004 526-700, Nr 005 701-875, Nr 029 7191-7430		60964,76	60964,76
Såg bost.aktie	Nr 002 298-546		15717,16	15717,16
<b>Aktier i dotterbolag - Tytäryhtiöiden osakkeet:</b>				
Fab Snappertuna Hagabo	Samtliga - Kaikki		117731,55	117731,55
Fab Katarina Koy	Samtliga - Kaikki		331820,00	331820,00
<b>Aktier totalt - Osakkeet yhteensä (130000)</b>			<b>526233,47</b>	<b>526233,47</b>
<b>Övriga aktier - Muut Osakkeet:</b>				
Karis Telefon Ab - Karjaan Puhelin Oy	075A (5*15) 075B (5*15)		1177,32	1177,32
Karis Tv Ab - Karjaan Tv Oy	Aktiebrev 66-71, 6aktier á 168,19e		1009,13	1009,13
Lojo Telefon Ab - Lohjan Puhelin Oy	Aktiebrev 2*479,34e		958,67	958,67
<b>Andelar - Osuudet:</b>				
Metsäliitto Osuuskunta (500009)			31262,93	30522,08
<b>Övriga aktier och andeltar totalt - Muut osakkeet ja osuudet yhteensä (134000)</b>			<b>34408,05</b>	<b>33667,2</b>
<b>Fordringar - Saatavat (136000)</b>				<b>52008,05</b>
<b>Placeringar totalt - Sijoitukset yhteensä</b>			<b>560641,52</b>	<b>611908,72</b>

Raseborgs kyrkliga samfällighet Bokslut 2022 / Raaseporin seurakuntayhtymä Tilinpäätös 2022							
<b>FÖRTECKNING ÖVER VÄRDEPAPPER - LUETTELO ARVOPAPEREISTA</b>							
<b>Aktier - Osakkeet:</b>				Ansk.värde	Marknadsvärde 2022	Marknadsvärde 2021	
				Hank.arvo	Markkina-arvo 2022	Markkina-arvo 2021	
Ekenäs Tv	001 aktie/osake			168,19			
M-Real B	880 aktier/osakkeet			1805,48	7713,2	7576,80	
Sampo A	40+120 aktier/osakkeet			1047,64	7811,2	7049,60	
Aktia fonder	Corporate Bond+ B 27607st			27410,43	48422,96	56925,96	
Evli bank Abp	Short Corporate Bond B 20881st			1100000,00	1061696,45	1133141,22	
<b>Totalt - Yhteensä (170000)</b>				<b>1130431,74</b>			
<b>Räntefonder - Korkosijoitusrahasto:</b>							
Sparbanken Rännte Plus B 692,9094st (C-G Ekholm)				53083,79	52067,29	57587,01	
<b>Totalt - Yhteensä (170500)</b>				<b>53083,79</b>			
<b>Blandfonder-Sekarahasto:</b>							
Korkia				150000	150000	-	
<b>Totalt - Yhteensä (170700)</b>				<b>150000,00</b>			
<b>Andelar - Osuudet:</b>							
AB-medlemsandel				100,00			
<b>Totalt - Yhteensä (179000)</b>				<b>100,00</b>			
<b>Finansiella värdepapper totalt - Rahoitusarviopaperit yhteensä</b>				<b>1333615,53</b>			

### Balansens aktiva resultatregleringar

Inga väsentliga poster.

## 12.5 NOTER TILL BALANSRÄKNINGENS PASSIVA

### Eget kapital

Eget kapital	
Grundkapital IB 1.1.2022	7379886,18
Ändring	0,00
Grundkapital UB 31.12.2022	7379886,18
Övriga egna fonder IB 1.1.2022	1306665,71
Ändring	-17438,40
Övriga egna fonder UB 31.12.2022	1289227,31
Överskott tidigare räk.perioder	4663760,90
Räkeshapsperiodens överskott	628860,90
<b>Eget kapital totalt</b>	<b>13961735,29</b>

### Balansens passiva resultatregleringar

Semesterlönereservering 550.888,42€.

### Främmande kapital

Långfristigt främmande kapital som förfaller senare än fem år framåt i tiden förekommer inte i bokslutet per 31.12.2022.

## 12.6 NOTER OM SÄKERHETER OCH ANSVARSFÖRBINDELSER

### Kalkylering av pensionsansvarsunderskottet

Avsättningar, kalkylerat pensionsansvar      **Specifikation till noter 2.**

Raseborgs kyrkliga samfällighets pensionsansvar uppgick per 31.12.2021 till 18.7 milj. €

(Samfällighetens lönesumma = 2.811.834€ / Hela kyrkans lönesumma 513.600.000€) x kyrkans pensionsansvarsunderskott 3.419.857.068€= 18.720.297€).

## Kalkylering av gravvårdsansvaret och över- eller undertäckning av detta

Antal	Avtal	år 2022	gravskötselår
8	50 års gravskötselavtal	50	13
2	25 års gravskötselavtal	25	10
1	20 års gravskötselavtal	20	1
0	10 års gravskötselavtal	10	0
1127	5 års gravskötselavtal	5	2948
<b>1138</b>	<b>st</b>		<b>2972</b>
Grawårdsfondernas kostnader			212 070,41 €
Antal skötselavtalsgravar			1138
Genomsnittskostnad			186,35 €
Grawårdsansvar			<b>553 842,93 €</b>
Gravgårdsfondens balansomslutning			663 935,04 €
Övertäckning / (Undertäckning)			<b>110 092,11 €</b>

## Övriga säkerheter och ansvarsförbindelser

### **Leasingavtal                      Specifikation till noter 3.**

Samfälligheten har vid bokslutstidpunkten kvarvarande leasinghyror om 12.826,67€.

Per 31.12.2022  
Siemens postmaskiner                      1451,33€

Danske Bank  
Kopieringsmaskiner                      7521,84€

Grence Leasing  
Kopieringsmaskin  
(tillsvidare 3mån)                      609,00€  
Avtal 096014128 Optiwatti                      3244,50€

### **Hyresansvar                      Specifikation till noter 3.**

Samfälligheten har tre stycken tillsvidare ikraft varande hyresavtal, årlig kostnad 43.340,72€

### **Ansvarsförbindelser**

Samfälligheten har vid bokslutstidpunkten inga givna panter och inteckningar, som getts som säkerhet för skuld, borgen, växel- och garantiansvar.

### **Övriga förbindelser**

Förekommer inte i bokslutet per 31.12.2022.



## 12.7 NOTER OM INNEHAV I ANDRA SAMFUND

### Dottersamfund

Samfälligheten äger aktier i Fab Katarina Koy till 100 % och i Fastighets Ab Snappertuna Hagabo till 100 %.

## 12.8 NOTER TILL KONCERNBALANSRÄKNINGENS AKTIVA

### Bestående aktiva och avskrivningar

	Immateriella rättigheter	Mark och vattenområden	Begravningsväsendets materiella tillgångar	Byggnader	Fasta konstruktioner och anordningar	Maskiner och inventarier	Övriga materiella tillgångar	Förskotts-betalningar och pågående nyanläggningar	Aktier och andelar	Fordringar	SAMMANLAGT
<b>Koncernen</b>											
<b>Värde 1.1.2022</b>	0,00	1005605,76	953618,79	5331427,18	33128,19	56879,87	986,73	390280,37	560100,67	52008,05	8384035,61
<b>Ökning</b>	0,00	0,00	75171,21	1110551,72	0,00	99136,80	0,00	-81818,33	740,85	1728,95	1205511,20
<b>Eliminering</b>	0,00	-18800,00	83034,75	0,00	0,00	16404,26	0,00	-99439,01	-449551,55	0,00	-468351,55
<b>Ombokning</b>	0,00	0,00	0,00	0,00	0,00	0,00	0,00	0,00	0,00	0,00	0,00
<b>Försäljning</b>	0,00	-11771,48	0,00	0,00	0,00	0,00	0,00	0,00	0,00	0,00	-11771,48
<b>Avskrivning/försäljning</b>	0,00	0,00	0,00	0,00	0,00	0,00	0,00	0,00	0,00	0,00	0,00
<b>Investerings stöd</b>	0,00	0,00	0,00	-107700,00	0,00	0,00	0,00	0,00	0,00	0,00	-107700,00
<b>Värdeshöjning</b>	0,00	0,00	0,00	0,00	0,00	0,00	0,00	0,00	0,00	0,00	0,00
<b>Årets avskrivningar</b>	0,00	0,00	-84156,59	-275895,98	-2180,98	-30225,89	-246,70	0,00	0,00	0,00	-392706,14
<b>Värde 31.12.2022</b>	0,00	975034,28	1027668,16	6058382,92	30947,21	142195,04	740,03	209023,03	111289,97	53737,00	8609017,64

### Balansens aktiva resultatregleringar

Inga väsentliga poster.

## 12.9 NOTER TILL KONCERNBALANSRÄKNINGENS PASSIVA

### Eget kapital

Eget kapital	
Grundkapital IB 1.1.2022	7848237,73
Ändring	0,00
Eliminering	-468351,55
Grundkapital UB 31.12.2022	7379886,18
Övriga egna fonder IB 1.1.2022	1306665,71
Ändring	-17438,40
Övriga egna fonder UB 31.12.2022	1289227,31
Överskott tidigare räk.perioder	4735317,83
Räkeshapsperiodens överskott	650153,48
<b>Eget kapital totalt</b>	<b>14054584,80</b>

### Balansens passiva resultatregleringar

Semesterlönereservering 550.888,42€.

### Akkumulerade Bokslutsdispositioner

Bostadshusreservering 0,00€

### Främmande kapital

#### Långfristigt främmande kapital

Skulder till kreditinstitut 1.1.2022	352617,88€
Förändring	-25176,48€
Skulder till kreditinstitut 31.12.2022	327441,40€

#### Kortfristigt främmande kapital

Skulder till kreditinstitut 1.1.2022	31980,96€
Förändring	-6804,48 €
Skulder till kreditinstitut 31.12.2022	25176,48€

## **13 TILINPÄÄTÖKSEN LIITETIEDOT**

### **Yleistä**

Seurakuntayhtymän tilinpäätöksen liitetiedoissa annetaan ne tiedot, joilla tilinpäätöstä on täydennettävä oikeiden ja riittävien tietojen antamiseksi toiminnan tuloksesta ja taloudellisesta asemasta.

### **13.1 TILINPÄÄTÖKSEN LAATIMISTA KESKEVAT LIITETIEDOT**

#### **Arvostus- ja jaksotusperiaatteet ja menetelmät**

Seurakuntayhtymä on noudattanut verotulojen ja metsätulojen jaksotusta kassaperiaatteella ja kaikkien muiden jaksotusten osalta suoriteperiaatteella.

#### **Oikaisut edelliseltä tilikaudelta esitettäviin tietoihin**

Mainitunlaisia oikaisuja ei ole tehty.

#### **Selvitys koskien edellisen tilikauden tietoja, jotka eivät ole vertailukelpoisia päättyneen tilikauden kanssa.**

Ei esiinny tilinpäätöksessä 31.12.2022

#### **Aikaisempiin tilikausiin kohdistuvat tulot ja menot sekä virheiden korjaukset, jos ne eivät ole merkitykseltään vähäisiä.**

Ei esiinny tilinpäätöksessä 31.12.2022

#### **Yksittäiseen tase-erään sisältyvät osat, jotka koskevat useaa tase-erää, jos tämä tieto on olennainen.**

Ei esiinny tilinpäätöksessä 31.12.2022

## **13.2 TULOSLASKELMAN LIITETIEDOT**

### **Satunnaiset tuotot ja kulut**

*Ei esiinny tilinpäätöksessä 31.12.2022*

### **Suunnitelmanmukaiset poistot**

*Seurakuntayhtymän poistojen lähtökohtana on yhteisen kirkkovaltuuston hyväksymä suunnitelma suunnitelmanmukaisista poistoista. (§9 2022)*

**RAASEPORIN SEURAKUNTAYHTYMÄN POISTOSUUNNITELMA  
PYSYVÄT VASTAAVAT**

<b>1.1. Aineettomat hyödykkeet</b>	<b>Tasapoisto</b>
<b>1. Aineettomat oikeudet</b>	
ATK-ohjelmien käyttöoikeus	3 vuotta
<b>2. Muut pitkävaikutteliset menot</b>	
Kehittämismenot	3 vuotta
ATK-ohjelmat	3 vuotta
Muut	3 vuotta
<b>1.2. Aineelliset hyödykkeet</b>	
<b>1. Maa- ja vesialueet</b>	Ei lasketa poistoja
<b>2. Hautausmaat</b>	
Hautausmaiden maa- ja vesialueet	Ei poistoaikaa
Siunauskappelit	40 vuotta
Hautausmaiden muut rakennukset	10 vuotta
Hautausmaiden kiinteät rakenteet ja laitteet	20 vuotta
Siunauskappeliin urut	20 vuotta
Hautausmaiden koneet ja laitteet	5 vuotta
Hautausmaiden liittyvät muut pitkävaikutteliset menot	5 vuotta
Hautausmaiden muut aineelliset hyödykkeet	Käyttöajan mukaan
<b>3. Rakennukset</b>	
Kirkot	60 vuotta
Seurakuntatalot	25 vuotta
Kappelit	40 vuotta
Leiri- ja kurssikeskukset	25 vuotta
Asuinrakennukset	25 vuotta
Hallinto- ja laitosrakennukset	20 vuotta
Huolto- ja talousrakennukset	15 vuotta
Muut rakennukset	10 vuotta
<b>4. Kiinteät rakenteet ja laitteet</b>	
Maa- ja vesirakenteet	20 vuotta
Urut	20 vuotta
Muut kiinteät rakenteet ja laitteet	15 vuotta
<b>5. Koneet ja kalusto</b>	
Kuljetusvälineet	5 vuotta
Atk-laitteisto	3 vuotta
Muut koneet ja kalusto	5 vuotta
<b>6. Muut aineelliset hyödykkeet</b>	
Luonnonvarat	Käytön mukaan
Sakraali-, arvo- ja taide-esineet	Ei poistoa
<b>7. Perusparannukset</b>	
Rakennuksiin ja muihin kiinteisiin rakenteisiin	Puolet yllämainituista poistoajoista
<b>1.3. Sijoitukset</b>	
<b>1. Osakkeet ja osuudet</b>	Ei poistoa
<b>1.4. Aktivointiraja</b>	20 000 €

## Pakollisten varausten muutos ja muuhun kuin tilikauteen liittyvät erät

Ei esiinny tilinpäätöksessä 31.12.2022

### Vakuutukset Liitetietojen erittely 1.

Seurakuntayhtymän pysyvät vastaavat on vakuutettu vakuutusyhtiö Fenniassa.

### Olennaiset myyntivoitot tai tappiot

Myynti 2022:

Tontti	Myyntih. 23884,67€	Tasearvo 7546,59€	Myyntivoitto 16338,08€
Ykvalt §055 9.12.2021			
Tontti	Myyntih. 27212,08€	Tasearvo 0,01€	Myyntivoitto 27212,07€
Ykvalt §056 9.12.2021			
Tontti	Myyntih. 16233,32€	Tasearvo 4224,88€	Myyntivoitto 12008,44€
Ykvalt §008 2.6.2022			

Tuotto on kirjattu myyntivoitot pysyvistä vastaavista, summa 55.558,59€.

## 13.3 RAHOITUSLASKELMAN LIITETIEDOT

### Muut maksuvalmiuden muutokset

Vuoden aikana Raaseporin seurakuntayhtymä ei ole ottanut uusia lyhyt- tai pitkäaikaisia lainoja.

## 13.4 TASEEN VASTAAVIA KOSKEVAT LIITETIEDOT

### Pysyvät vastaavat ja poistot

	Aineettomat oikeudet	Maa- ja vesialueet	Hautaus-toimen aineelliset hyödykkeet	Rakennukset	Kiinteät rakenteet ja laitteet	Koneet ja kalusto	Muut aineelliset hyödykkeet	Ennakkomaksut ja keskeneräiset hankinnat	Osakkeet ja osuudet	Saamiset	YHTEENSÄ
Arvo 1.1.2022	0,00	917885,36	953618,79	4863056,93	33128,19	55148,60	740,03	390280,37	559900,67	52008,05	7825766,99
Lisäys	0,00	0,00	75171,21	1110551,72	0,00	99136,80	0,00	-81818,33	740,85	1728,95	1205511,20
Siirtokirjaus	0,00	0,00	83034,75	0,00	0,00	16404,26	0,00	-99439,01	0,00	0,00	0,00
Myynti	0,00	-11771,48	0,00	0,00	0,00	0,00	0,00	0,00	0	0,00	-11771,48
Poisto/Myynti	0,00	0,00	0,00	0,00	0,00	0,00	0,00	0,00	0,00	0,00	0,00
Investointituki	0,00	0,00	0,00	-107700,00	0,00	0,00	0,00	0,00	0,00	0,00	-107700,00
Arvonkorotus	0,00	0,00	0,00	0,00	0,00	0,00	0,00	0,00	0,00	0,00	0,00
Vuoden poistot	0,00	0,00	-84156,59	-257161,17	-2180,98	-29793,07	0,00	0,00	0,00	0,00	-373291,81
Arvo 31.12.2022	0,00	906113,88	1027668,16	5608747,48	30947,21	140896,59	740,03	209023,03	560641,52	53737,00	8538514,90

Poistot noudattavat yhteisen kirkkovaltuuston hyväksymää suunnitelmaa suunnitelmanmukaisista poistoista.

## LUETTELO ARVOPAPEREISTA

Raseborgs kyrkliga samfällighet Bokslut 2022 / Raaseporin seurakuntayhtymä Tilinpäätös 2022				
<b>FÖRTECKNING ÖVER VÄRDEPAPPER - LUETTELO ARVOPAPEREISTA</b>				
			31.12.2022	31.12.2021
<b>Bostadsaktier - Asunto-osakkeet:</b>				
Bostads Ab Bollstavägen	Aktiebrev Nr 002 176-350, Nr 003 351-525, Nr 004 526-700, Nr 005 701-875, Nr 029 7191-7430		60964,76	60964,76
Såg bost.aktie	Nr 002 298-546		15717,16	15717,16
<b>Aktier i dotterbolag - Tytäryhtiöiden osakkeet:</b>				
Fab Snappertuna Hagabo	Samtliga - Kaikki		117731,55	117731,55
Fab Katarina Koy	Samtliga - Kaikki		331820,00	331820,00
<b>Aktier totalt - Osakkeet yhteensä (130000)</b>			<b>526233,47</b>	<b>526233,47</b>
<b>Övriga aktier - Muut Osakkeet:</b>				
Karis Telefon Ab - Karjaan Puhelin Oy	075A (5*15) 075B (5*15)		1177,32	1177,32
Karis Tv Ab - Karjaan Tv Oy	Aktiebrev 66-71, 6aktier á 168,19e		1009,13	1009,13
Lojo Telefon Ab - Lohjan Puhelin Oy	Aktiebrev 2*479,34e		958,67	958,67
<b>Andelar - Osuudet:</b>				
Metsäliitto Osuuskunta (500009)			31262,93	30522,08
<b>Övriga aktier och andeltar totalt - Muut osakkeet ja osuudet yhteensä (134000)</b>			<b>34408,05</b>	<b>33667,2</b>
<b>Fordringar - Saatavat (136000)</b>				<b>52008,05</b>
<b>Placeringar totalt - Sijoitukset yhteensä</b>			<b>560641,52</b>	<b>611908,72</b>

Raseborgs kyrkliga samfällighet Bokslut 2022 / Raaseporin seurakuntayhtymä Tilinpäätös 2022						
<b>FÖRTECKNING ÖVER VÄRDEPAPPER - LUETTELO ARVOPAPEREISTA</b>						
<b>Aktier - Osakkeet:</b>				Ansk.värde	Marknadsvärde 2022	Marknadsvärde 2021
				Hank.arvo	Markkina-arvo 2022	Markkina-arvo 2021
Ekenäs Tv	001 aktie/osake			168,19		
M-Real B	880 aktier/osakkeet			1805,48	7713,2	7576,80
Sampo A	40+120 aktier/osakkeet			1047,64	7811,2	7049,60
Aktia fonder	Corporate Bond+ B 27607st			27410,43	48422,96	56925,96
Evli bank Abp	Short Corporate Bond B 20881st			1100000,00	1061696,45	1133141,22
<b>Totalt - Yhteensä (170000)</b>				<b>1130431,74</b>		
<b>Räntefonder - Korkosijoitusrahasto:</b>						
Sparbanken Rännte Plus B 692,9094st (C-G Ekholm)				53083,79	52067,29	57587,01
<b>Totalt - Yhteensä (170500)</b>				<b>53083,79</b>		
<b>Blandfonder-Sekarahasto:</b>						
Korkia				150000	150000	-
<b>Totalt - Yhteensä (170700)</b>				<b>150000,00</b>		
<b>Andelar - Osuudet:</b>						
AB-medlemsandel				100,00		
<b>Totalt - Yhteensä (179000)</b>				<b>100,00</b>		
<b>Finansiella värdepapper totalt - Rahoitusarviopaperit yhteensä</b>				<b>1333615,53</b>		

### **Taseen vastaavat siirtosaamiset**

*Ei olennaisia eriä.*



### 13.5 TASEEN VASTATTAVIA KOSKEVAT LIITETIEDOT

#### **Oma pääoma**

Oma pääoma	
Peruspääoma 1.1.2022	7379886,18
Muutos	0,00
Peruspääoma 31.12.2022	7379886,18
Muut omat rahastot 1.1.2022	1306665,71
Muutos	-17438,40
Muut omat rahastot 31.12.2022	1289227,31
Aikaisempien tilikausien ylijäämä	4663760,90
Tilikauden ylijäämä	628860,90
<b>Oma pääoma yhteensä</b>	<b>13961735,29</b>

#### **Taseen vastattavat siirtosaamiset**

*Lomapalkkavaraus 550.888,42€.*

#### **Vieras pääoma**

*Vieras pääoma joka erääntyy viiden vuoden tai sitä pitemmän ajan kuluttua ei esiinny tilinpäätöksessä 31.12.2022.*

#### **Eläkevastuuvajauksen laskeminen**

*Pakolliset varaukset, laskennallinen eläkevastuu. **Liitetietojen erittely 2.***

*Raaseporin seurakuntayhtymän eläkevastuu per 31.12.2022 oli 18,7 milj. €.*

*(Seurakuntayhtymän palkkasumma = 2.811.834€ / Koko kirkon palkkasumma = 513.600.000€) x kirkon eläkevastuualijäämä 3.419.857.068€ = 18.720.297€).*

### Haudanhoitovastuun sekä siihen liittyvän yli- tai alikatteisuuden laskeminen

Määrä	Haudanhoitosopimukset	v 2022	Haudanhoitov.
8	50 vuoden sopimukset	50	13
2	25 vuoden sopimukset	25	10
1	20 vuoden sopimukset	20	1
0	10 vuoden sopimukset	10	0
1127	5 vuoden sopimukset	5	2948
<b>1138</b>	kpl		<b>2972</b>
Haudanhoitorahastojen kustannukset			212 070,41 €
Haudanhoitosopimusten määrä			1138
Keskiarvokustannus			186,35 €
Haudanhoitovastuu			<b>553 842,93 €</b>
Haudanhoitorahastojen taseen loppusu			663 935,04 €
Ylikatteisuus (Alikatteisuus)			<b>110 092,11 €</b>

### Muut vakuudet ja vastuusitoumukset

#### **Leasingsopimukset**

#### **Liitetietojen erittely 3.**

Seurakuntayhtymällä on tilinpäätösajankohtana jäljellä 12826,67€ sopimukseen perustuvia leasingvuokria.

Per 31.12.2022

Siemens postituskoneet 1451,33€

Danske Bank  
Kopiointikoneet 7521,84€

Grence Leasing  
Kopiointikone  
(jatkoaika 3kk) 609,00€  
Sopimus 096014128 Optiwatti 3244,50€

#### **Vuokravastuu**

#### **Liitetietojen erittely 3.**

Seurakuntayhtymällä on kolme vuokrasopimusta jotka ovat toistaiseksi voimassa, vuosikustannus 43340,72€

#### **Vastuusitoumukset**

Seurakuntayhtymällä ei ole tilinpäätösajankohtana pantteja eikä velan vakuudeksi annettuja kiinnityksiä, takauksia, vekseli- ja takuuvastuita.

#### **Muut sitoumukset**

Ei esiinny tilinpäätöksessä 31.12.2022.

### 13.6 OMISTUKSIA MUISSA YHTEISÖISSÄ KOSKEVAT LIITETIEDOT

#### Tytäryhtiö

Seurakuntayhtymä omistaa Fab Katarina Koy:n osakkeet 100 %:sti ja Fastighets Ab Snappertuna Hagbon osakkeet 100 %:sti.

### 13.7 KONSERNITASEEN VASTAAVIEN KOSKEVAT LIITETIEDOT

#### Pysyvät vastaavat ja poistot

	Aineettomat oikeudet	Maa- ja vesialueet	Hautaus-toimen aineelliset hyödykkeet	Rakennukset	Kiinteät rakenteet ja laitteet	Koneet ja kalusto	Muut aineelliset hyödykkeet	Ennakkomaksut ja keskeneräiset hankinnat	Osakkeet ja osuudet	Saamiset	YHTEENSÄ
<b>Konserni</b>											
Arvo 1.1.2022	0,00	1005605,76	953618,79	5331427,18	33128,19	56879,87	986,73	390280,37	560100,67	52008,05	8384035,61
Lisäys	0,00	0,00	75171,21	1110551,72	0,00	99136,80	0,00	-81818,33	740,85	1728,95	1205511,20
Eliminointi	0,00	-18800,00	83034,75	0,00	0,00	16404,26	0,00	-99439,01	-449551,55	0,00	-468351,55
Siirtokirjaus	0,00	0,00	0,00	0,00	0,00	0,00	0,00	0,00	0,00	0,00	0,00
Myynti	0,00	-11771,48	0,00	0,00	0,00	0,00	0,00	0,00	0,00	0,00	-11771,48
Poisto/Myynti	0,00	0,00	0,00	0,00	0,00	0,00	0,00	0,00	0,00	0,00	0,00
Investointituki	0,00	0,00	0,00	-107700,00	0,00	0,00	0,00	0,00	0,00	0,00	-107700,00
Arvonkorotus	0,00	0,00	0,00	0,00	0,00	0,00	0,00	0,00	0,00	0,00	0,00
Vuoden poistot	0,00	0,00	-84156,59	-275895,98	-2180,98	-30225,89	-246,70	0,00	0,00	0,00	-392706,14
Arvo 31.12.2022	0,00	975034,28	1027668,16	6058382,92	30947,21	142195,04	740,03	209023,03	111289,97	53737,00	8609017,64

#### Taseen vastaavat siirtosaamiset

Ei olennaisia eriä.

## 13.8 KONSERNITASEEN VASTATTAVIA KOSKEVAT LIITETIEDOT

### **Oma pääoma**

Oma pääoma	
Peruspääoma 1.1.2022	7848237,73
Muutos	0,00
Eliminointi	-468351,55
Peruspääoma 31.12.2022	7379886,18
Muut omat rahastot 1.1.2022	1306665,71
Muutos	-17438,40
Muut omat rahastot 31.12.2022	1289227,31
Aikaisempien tilikausien ylijäämä	4735317,83
Tilikauden ylijäämä	650153,48
<b>Oma pääoma yhteensä</b>	<b>14054584,80</b>

### **Taseen vastattavat siirtosaamiset**

Lomapalkkavaraus 550.888,42€.

### **Tilinpäätössiirtojen kertymä**

Asuintalovaraus 0,00€

### **Vieras pääoma**

#### *Pitkäaikainen vieras pääoma*

Lainat rahoituslaitoksilta 1.1.2022 352617,88 €  
Muutos -25176,48 €  
Lainat rahoituslaitoksilta 31.12.2022 327441,40€

#### *Lyhytaikainen vieras pääoma*

Lainat rahoituslaitoksilta 1.1.2022 31980,96€  
Muutos -6804,48€  
Lainat rahoituslaitoksilta 31.12.2022 25176,48€

## 14 BOKSLUT FÖR SÄRREDOVISADE FONDER/ TASEYKSIKKÖNÄ HOIDETTUJEN RAHASTOJEN TILINPÄÄTÖKSET

### 14.1 EKENÄS GRAVVÅRDSFOND – TAMMISAAREN HAUDANHOITORAHASTO

	1.1.2022-31.12.2022	1.1.2021-31.12.2021
<b>Verksamhetsintäkter</b>	<b>49 599,63</b>	<b>51 898,32</b>
Avgiftsintäkter	49 289,63	51 898,32
Kollekter, insamlingar och donationsmedel	310,00	0,00
<b>Verksamhetskostnader</b>	<b>-52 951,31</b>	<b>-59 274,44</b>
Personalkostnader	-37 018,24	-40 393,57
Köpta tjänster	-5 586,73	-7 629,22
Material, förnödenheter och varor	-10 346,34	-11 251,65
<b>VERKSAMHETS BIDRAG</b>	<b>-3 351,68</b>	<b>-7 376,12</b>
<b>Finansiella intäkter och kostnader</b>	<b>21 830,30</b>	<b>25 839,30</b>
Övriga finansiella intäkter	21 830,30	25 839,30
<b>ÅRS BIDRAG</b>	<b>18 478,62</b>	<b>18 463,18</b>
<b>RÄKENSKAPSPERIODENS RESULTAT</b>	<b>18 478,62</b>	<b>18 463,18</b>
<b>Räkenskapsperiodens överskott/underskott</b>	<b>18 478,62</b>	<b>18 463,18</b>

	1.1.2022-31.12.2022	1.1.2021-31.12.2021
<b>Intern finansiering</b>	<b>18 478,62</b>	<b>18 463,18</b>
Årsbidrag	18 478,62	18 463,18
<b>Den ordinarie verksamhetens och investerings. Nettokassaförd</b>	<b>18 478,62</b>	<b>18 463,18</b>
<b>Övriga förändringar av likviditeten</b>	<b>1 630,37</b>	<b>10 891,68</b>
Förändringar i förvaltade medel och förvaltad kapital	-310,00	15 000,00
Förändring i räntefria lång- och kortfristiga skulder	1 940,37	-4 108,32
<b>Nettokassaförd från finansieringsverksamheten</b>	<b>1 630,37</b>	<b>10 891,68</b>
<b>Förändring av likvida medel</b>	<b>20 108,99</b>	<b>29 354,86</b>
<b>Förändring av likvida medel (balans)</b>	<b>20 108,99</b>	<b>29 354,86</b>

	1.1.2022-31.12.2022	1.1.2021-31.12.2021
<b>AKTIVA</b>	<b>225 799,47</b>	<b>205 690,48</b>
RÖRLIGA AKTIVA	225 799,47	205 690,48
Finansiella värdepapper	164 994,31	164 994,31
Aktier och andelar	164 994,31	164 994,31
Kassa och bank	60 805,16	40 696,17
<b>PASSIVA</b>	<b>-225 799,47</b>	<b>-205 690,48</b>
Eget Kapital	-204 763,03	-186 284,41
Kapital för gravskötselavtal för all framtid	-29 369,88	-29 369,88
Över-/underskott från tidigare räkenskapsper	-156 914,53	-138 451,35
Räkenskapsperiodens överskott/underskott	-18 478,62	-18 463,18
Förvaltad kapital	-14 690,00	-15 000,00
Donationsfondernas kapital	-14 690,00	-15 000,00
Främmande kapital	-6 346,44	-4 406,07
Långfristigt främmande kapital	-6 346,44	-4 406,07
Erhållna förskott	-6 346,44	-4 406,07

	1.1.2022-31.12.2022	1.1.2021-31.12.2021
<b>Toimintatuotot</b>	<b>49 599,63</b>	<b>51 898,32</b>
Maksutuotot	49 289,63	51 898,32
Kolehdit, keräykset ja lahjoitusvarat	310,00	0,00
<b>Toimintakulut</b>	<b>-52 951,31</b>	<b>-59 274,44</b>
Henkilöstökulut	-37 018,24	-40 393,57
Palvelujen ostot	-5 586,73	-7 629,22
Aineet ja tarvikkeet	-10 346,34	-11 251,65
<b>TOIMINTAKATE</b>	<b>-3 351,68</b>	<b>-7 376,12</b>
<b>Rahoitustuotot ja -kulut</b>	<b>21 830,30</b>	<b>25 839,30</b>
Muut rahoitustuotot	21 830,30	25 839,30
<b>VUOSIKATE</b>	<b>18 478,62</b>	<b>18 463,18</b>
<b>TILIKAUDEN TULOS</b>	<b>18 478,62</b>	<b>18 463,18</b>
<b>Tilikauden ylijäämä (alijäämä)</b>	<b>18 478,62</b>	<b>18 463,18</b>

	1.1.2022-31.12.2022	1.1.2021-31.12.2021
<b>Tulorahoitus</b>	<b>18 478,62</b>	<b>18 463,18</b>
Vuosikate	18 478,62	18 463,18
<b>Varsinaisen toiminnan ja investointien nettorahavirta</b>	<b>18 478,62</b>	<b>18 463,18</b>
<b>Muut maksuvalmiuden muutokset</b>	<b>1 630,37</b>	<b>10 891,68</b>
Toimeksiantojen varojen ja pääomien muutokset	-310,00	15 000,00
Korottomien pitkä- ja lyhytaikaisten velkojen muutos	1 940,37	-4 108,32
<b>Rahoitustoiminnan nettorahavirta</b>	<b>1 630,37</b>	<b>10 891,68</b>
<b>Rahavarojen muutos</b>	<b>20 108,99</b>	<b>29 354,86</b>
<b>Rahavarojen muutos (tase)</b>	<b>20 108,99</b>	<b>29 354,86</b>

	1.1.2022-31.12.2022	1.1.2021-31.12.2021
<b>VASTAAVAA</b>	<b>225 799,47</b>	<b>205 690,48</b>
VAIHTUVAT VASTAAVAT	225 799,47	205 690,48
Rahoitusarvopaperit	164 994,31	164 994,31
Osakkeet ja osuudet	164 994,31	164 994,31
Rahat ja pankkisaamiset	60 805,16	40 696,17
<b>VASTATTAVAA</b>	<b>-225 799,47</b>	<b>-205 690,48</b>
Oma pääoma	-204 763,03	-186 284,41
Ainaishoitosopimusten pääomat	-29 369,88	-29 369,88
Edellisten tilikausien ylijäämä/alijäämä	-156 914,53	-138 451,35
Tilikauden ylijäämä/alijäämä	-18 478,62	-18 463,18
Toimeksiantojen pääomat	-14 690,00	-15 000,00
Lahjoitusrahastojen pääomat	-14 690,00	-15 000,00
Vieras pääoma	-6 346,44	-4 406,07
Pitkäaikainen vieras pääoma	-6 346,44	-4 406,07
Saadut ennakot	-6 346,44	-4 406,07

## 14.2 KARIS GRAVVÅRDSFOND – KARJAAN HAUDANHOITORAHASTO

	1.1.2022-31.12.2022	1.1.2021-31.12.2021
<b>Verksamhetsintäkter</b>	<b>56 041,00</b>	<b>53 552,00</b>
Avgiftsintäkter	56 041,00	53 552,00
<b>Verksamhetskostnader</b>	<b>-64 075,11</b>	<b>-68 544,66</b>
Personalkostnader	-46 621,34	-49 910,10
Köpta tjänster	-5 549,02	-7 018,74
Material, förnödenheter och varor	-11 904,75	-11 615,82
<b>VERKSAMHETSBI DRAG</b>	<b>-8 034,11</b>	<b>-14 992,66</b>
<b>Finansiella intäkter och kostnader</b>	<b>0,00</b>	<b>1,58</b>
Ränteintäkter	0,00	1,58
<b>ÅRSBI DRAG</b>	<b>-8 034,11</b>	<b>-14 991,08</b>
<b>RÄKENSKAPSPERIODENS RESULTAT</b>	<b>-8 034,11</b>	<b>-14 991,08</b>
<b>Räkenskapsperiodens överskott/underskott</b>	<b>-8 034,11</b>	<b>-14 991,08</b>

	1.1.2022-31.12.2022	1.1.2021-31.12.2021
<b>Intern finansiering</b>	<b>-8 034,11</b>	<b>-14 991,08</b>
Årsbidrag	-8 034,11	-14 991,08
<b>Den ordinarie verksamhetens och investerings. Nettokassaförd</b>	<b>-8 034,11</b>	<b>-14 991,08</b>
<b>Övriga förändringar av likviditeten</b>	<b>7 488,32</b>	<b>4 923,91</b>
Förändringar i förvaltade medel och förvaltad kapital	5 000,00	
Förändring i räntefria lång- och kortfristiga skulder	2 488,32	4 923,91
<b>Nettokassaförd från finansieringsverksamheten</b>	<b>7 488,32</b>	<b>4 923,91</b>
<b>Förändring av likvida medel</b>	<b>-545,79</b>	<b>-10 067,17</b>
<b>Förändring av likvida medel (balans)</b>	<b>-545,79</b>	<b>-10 067,17</b>



	1.1.2022-31.12.2022	1.1.2021-31.12.2021
<b>AKTIVA</b>	<b>142 628,81</b>	<b>143 174,60</b>
RÖRLIGA AKTIVA	142 628,81	143 174,60
Finansiella värdepapper	140 000,00	140 000,00
Aktier och andelar	140 000,00	140 000,00
Kassa och bank	2 628,81	3 174,60
<b>PASSIVA</b>	<b>-142 628,81</b>	<b>-143 174,60</b>
Eget Kapital	3 388,96	-4 645,15
Över-/underskott från tidigare räkenskapsper	-4 645,15	-19 636,23
Räkenskapsperiodens överskott/underskott	8 034,11	14 991,08
Förvaltad kapital	-5 000,00	0,00
Donationsfondernas kapital	-5 000,00	0,00
Främmande kapital	-141 017,77	-138 529,45
Långfristigt främmande kapital	-134 527,07	-124 988,07
Erhållna förskott	-134 527,07	-124 988,07
Kortfristigt främmande kapital	-6 490,70	-13 541,38
Övriga skulder	-6 490,70	-13 541,38

	1.1.2022-31.12.2022	1.1.2021-31.12.2021
<b>Toimintatuotot</b>	<b>56 041,00</b>	<b>53 552,00</b>
Maksutuotot	56 041,00	53 552,00
<b>Toimintakulut</b>	<b>-64 075,11</b>	<b>-68 544,66</b>
Henkilöstökulut	-46 621,34	-49 910,10
Palvelujen ostot	-5 549,02	-7 018,74
Aineet ja tarvikkeet	-11 904,75	-11 615,82
<b>TOIMINTAKATE</b>	<b>-8 034,11</b>	<b>-14 992,66</b>
<b>Rahoitustuotot ja -kulut</b>	<b>0,00</b>	<b>1,58</b>
Korkotuotot	0,00	1,58
<b>VUOSIKATE</b>	<b>-8 034,11</b>	<b>-14 991,08</b>
<b>TILIKAUDEN TULOS</b>	<b>-8 034,11</b>	<b>-14 991,08</b>
<b>Tilikauden ylijäämä (alijäämä)</b>	<b>-8 034,11</b>	<b>-14 991,08</b>

	1.1.2022-31.12.2022	1.1.2021-31.12.2021
<b>Tulorahoitus</b>	<b>-8 034,11</b>	<b>-14 991,08</b>
Vuosikate	-8 034,11	-14 991,08
<b>Varsinaisen toiminnan ja investointien nettorahavirta</b>	<b>-8 034,11</b>	<b>-14 991,08</b>
<b>Muut maksuvalmiuden muutokset</b>	<b>7 488,32</b>	<b>4 923,91</b>
Toimeksiantojen varojen ja pääomien muutokset	5 000,00	
Korottomien pitkä- ja lyhytaikaisten velkojen muutos	2 488,32	4 923,91
<b>Rahoitustoiminnan nettorahavirta</b>	<b>7 488,32</b>	<b>4 923,91</b>
<b>Rahavarojen muutos</b>	<b>-545,79</b>	<b>-10 067,17</b>
<b>Rahavarojen muutos (tase)</b>	<b>-545,79</b>	<b>-10 067,17</b>

	1.1.2022-31.12.2022	1.1.2021-31.12.2021
<b>VASTAAVAA</b>	<b>142 628,81</b>	<b>143 174,60</b>
VAIHTUVAT VASTAAVAT	142 628,81	143 174,60
Rahoitusarvopaperit	140 000,00	140 000,00
Osakkeet ja osuudet	140 000,00	140 000,00
Rahat ja pankkisaamiset	2 628,81	3 174,60
<b>VASTATTAVAA</b>	<b>-142 628,81</b>	<b>-143 174,60</b>
Oma pääoma	3 388,96	-4 645,15
Edellisten tilikausien ylijäämä/alijäämä	-4 645,15	-19 636,23
Tilikauden ylijäämä/alijäämä	8 034,11	14 991,08
Toimeksiantojen pääomat	-5 000,00	0,00
Lahjoitusrahastojen pääomat	-5 000,00	0,00
Vieras pääoma	-141 017,77	-138 529,45
Pitkäaikainen vieras pääoma	-134 527,07	-124 988,07
Saadut ennakot	-134 527,07	-124 988,07
Lyhytaikainen vieras pääoma	-6 490,70	-13 541,38
Muut velat	-6 490,70	-13 541,38

### 14.3 POJO GRAVVÄRDSFOND – POHJAN HAUDANHOITORAHASTO

	1.1.2022-31.12.2022	1.1.2021-31.12.2021
<b>Verksamhetsintäkter</b>	<b>47 372,58</b>	<b>46 009,00</b>
Avgiftsintäkter	47 372,58	46 009,00
<b>Verksamhetskostnader</b>	<b>-36 570,67</b>	<b>-37 298,07</b>
Personalkostnader	-24 611,55	-24 720,21
Köpta tjänster	-3 974,93	-4 288,71
Material, förnödenheter och varor	-7 984,19	-8 289,15
<b>VERKSAMHETS BIDRAG</b>	<b>10 801,91</b>	<b>8 710,93</b>
<b>ÅRS BIDRAG</b>	<b>10 801,91</b>	<b>8 710,93</b>
<b>RÄKENSKAPSPERIODENS RESULTAT</b>	<b>10 801,91</b>	<b>8 710,93</b>
<b>Räkenskapsperiodens överskott/underskott</b>	<b>10 801,91</b>	<b>8 710,93</b>

	1.1.2022-31.12.2022	1.1.2021-31.12.2021
<b>Intern finansiering</b>	<b>10 801,91</b>	<b>8 710,93</b>
Årsbidrag	10 801,91	8 710,93
<b>Den ordinarie verksamhetens och investerings. Nettokassaförd</b>	<b>10 801,91</b>	<b>8 710,93</b>
<b>Övriga förändringar av likviditeten</b>	<b>607,00</b>	<b>11 266,00</b>
Förändring i kortfristiga fordringar	250,00	6 085,00
Förändring i räntefria lång- och kortfristiga skulder	357,00	5 181,00
<b>Nettokassaförd från finansieringsverksamheten</b>	<b>607,00</b>	<b>11 266,00</b>
<b>Förändring av likvida medel</b>	<b>11 408,91</b>	<b>19 976,93</b>
<b>Förändring av likvida medel (balans)</b>	<b>11 408,91</b>	<b>19 976,93</b>

	1.1.2022-31.12.2022	1.1.2021-31.12.2021
<b>AKTIVA</b>	<b>154 445,54</b>	<b>143 286,63</b>
RÖRLIGA AKTIVA	154 445,54	143 286,63
Fordringar	0,00	250,00
Kortfristiga fordringar	0,00	250,00
Övriga fordringar	0,00	250,00
Finansiella värdepapper	110 000,00	110 000,00
Aktier och andelar	110 000,00	110 000,00
Kassa och bank	44 445,54	33 036,63
<b>PASSIVA</b>	<b>-154 445,54</b>	<b>-143 286,63</b>
Eget Kapital	-89 510,02	-78 708,11
Kapital för gravskötselavtal för all framtid	-10 377,87	-10 377,87
Över-/underskott från tidigare räkenskapsper	-68 330,24	-59 619,31
Räkenskapsperiodens överskott/underskott	-10 801,91	-8 710,93
Främmande kapital	-64 935,52	-64 578,52
Långfristigt främmande kapital	-64 935,52	-64 578,52
Erhållna förskott	-64 935,52	-64 578,52

	1.1.2022-31.12.2022	1.1.2021-31.12.2021
<b>Toimintatuotot</b>	<b>47 372,58</b>	<b>46 009,00</b>
Maksutuotot	47 372,58	46 009,00
<b>Toimintakulut</b>	<b>-36 570,67</b>	<b>-37 298,07</b>
Henkilöstökulut	-24 611,55	-24 720,21
Palvelujen ostot	-3 974,93	-4 288,71
Aineet ja tarvikkeet	-7 984,19	-8 289,15
<b>TOIMINTAKATE</b>	<b>10 801,91</b>	<b>8 710,93</b>
<b>VUOSIKATE</b>	<b>10 801,91</b>	<b>8 710,93</b>
<b>TILIKAUDEN TULOS</b>	<b>10 801,91</b>	<b>8 710,93</b>
<b>Tilikauden ylijäämä (alijäämä)</b>	<b>10 801,91</b>	<b>8 710,93</b>

	1.1.2022-31.12.2022	1.1.2021-31.12.2021
<b>Tulorahoitus</b>	<b>10 801,91</b>	<b>8 710,93</b>
Vuosikate	10 801,91	8 710,93
<b>Varsinaisen toiminnan ja investointien nettorahavirta</b>	<b>10 801,91</b>	<b>8 710,93</b>
<b>Muut maksuvalmiuden muutokset</b>	<b>607,00</b>	<b>11 266,00</b>
Lyhytaikaisten saamisten muutos	250,00	6 085,00
Korottomien pitkä- ja lyhytaikaisten velkojen muutos	357,00	5 181,00
<b>Rahoitustoiminnan nettorahavirta</b>	<b>607,00</b>	<b>11 266,00</b>
<b>Rahavarojen muutos</b>	<b>11 408,91</b>	<b>19 976,93</b>
<b>Rahavarojen muutos (tase)</b>	<b>11 408,91</b>	<b>19 976,93</b>

	1.1.2022-31.12.2022	1.1.2021-31.12.2021
<b>VASTAAVAA</b>	<b>154 445,54</b>	<b>143 286,63</b>
VAIHTUVAT VASTAAVAT	154 445,54	143 286,63
Saamiset	0,00	250,00
Lyhytaikaiset saamiset	0,00	250,00
Muut saamiset	0,00	250,00
Rahoitusarvopaperit	110 000,00	110 000,00
Osakkeet ja osuudet	110 000,00	110 000,00
Rahat ja pankkisaamiset	44 445,54	33 036,63
<b>VASTATTAVAA</b>	<b>-154 445,54</b>	<b>-143 286,63</b>
Oma pääoma	-89 510,02	-78 708,11
Ainaishoitosopimusten pääomat	-10 377,87	-10 377,87
Edellisten tilikausien ylijäämä/alijäämä	-68 330,24	-59 619,31
Tilikauden ylijäämä/alijäämä	-10 801,91	-8 710,93
Vieras pääoma	-64 935,52	-64 578,52
Pitkäaikainen vieras pääoma	-64 935,52	-64 578,52
Saadut ennakot	-64 935,52	-64 578,52

## 14.4 SNAPPERTUNA GRAVVÅRDSFOND – SNAPPERTUNAN HAUDANHOITORAHASTO

	1.1.2022-31.12.2022	1.1.2021-31.12.2021
<b>Verksamhetsintäkter</b>	<b>10 994,22</b>	<b>10 549,22</b>
Avgiftsintäkter	10 994,22	10 549,22
<b>Verksamhetskostnader</b>	<b>-13 816,84</b>	<b>-13 935,26</b>
Personalkostnader	-10 262,00	-9 831,94
Köpta tjänster	-1 436,07	-1 766,47
Material, förnödenheter och varor	-2 118,77	-2 336,85
<b>VERKSAMHETSBI DRAG</b>	<b>-2 822,62</b>	<b>-3 386,04</b>
<b>ÅRSBI DRAG</b>	<b>-2 822,62</b>	<b>-3 386,04</b>
<b>RÄKENSKAPSPERIODENS RESULTAT</b>	<b>-2 822,62</b>	<b>-3 386,04</b>
<b>Räkenskapsperiodens överskott/underskott</b>	<b>-2 822,62</b>	<b>-3 386,04</b>

	1.1.2022-31.12.2022	1.1.2021-31.12.2021
<b>Intern finansiering</b>	<b>-2 822,62</b>	<b>-3 386,04</b>
Årsbidrag	-2 822,62	-3 386,04
<b>Den ordinarie verksamhetens och investerings. Nettokassaförd</b>	<b>-2 822,62</b>	<b>-3 386,04</b>
<b>Övriga förändringar av likviditeten</b>	<b>35,78</b>	<b>1 080,78</b>
Förändring i kortfristiga fordringar	0,00	-550,00
Förändring i räntefria lång- och kortfristiga skulder	35,78	1 630,78
<b>Nettokassaförd från finansieringsverksamheten</b>	<b>35,78</b>	<b>1 080,78</b>
<b>Förändring av likvida medel</b>	<b>-2 786,84</b>	<b>-2 305,26</b>
<b>Förändring av likvida medel (balans)</b>	<b>-2 786,84</b>	<b>-2 305,26</b>

	1.1.2022-31.12.2022	1.1.2021-31.12.2021
<b>AKTIVA</b>	<b>93 903,57</b>	<b>96 690,41</b>
RÖRLIGA AKTIVA	93 903,57	96 690,41
Fordringar	550,00	550,00
Kortfristiga fordringar	550,00	550,00
Övriga fordringar	550,00	550,00
Finansiella värdepapper	90 000,00	90 000,00
Aktier och andelar	90 000,00	90 000,00
Kassa och bank	3 353,57	6 140,41
<b>PASSIVA</b>	<b>-93 903,57</b>	<b>-96 690,41</b>
Eget Kapital	-55 932,36	-58 754,98
Över-/underskott från tidigare räkenskapsper	-58 754,98	-62 141,02
Räkenskapsperiodens överskott/underskott	2 822,62	3 386,04
Främmande kapital	-37 971,21	-37 935,43
Långfristigt främmande kapital	-37 971,21	-37 935,43
Erhållna förskott	-37 971,21	-37 935,43

	1.1.2022-31.12.2022	1.1.2021-31.12.2021
<b>Toimintatuotot</b>	<b>10 994,22</b>	<b>10 549,22</b>
Maksutuotot	10 994,22	10 549,22
<b>Toimintakulut</b>	<b>-13 816,84</b>	<b>-13 935,26</b>
Henkilöstökulut	-10 262,00	-9 831,94
Palvelujen ostot	-1 436,07	-1 766,47
Aineet ja tarvikkeet	-2 118,77	-2 336,85
<b>TOIMINTAKATE</b>	<b>-2 822,62</b>	<b>-3 386,04</b>
<b>VUOSIKATE</b>	<b>-2 822,62</b>	<b>-3 386,04</b>
<b>TILIKAUDEN TULOS</b>	<b>-2 822,62</b>	<b>-3 386,04</b>
<b>Tilikauden ylijäämä (alijäämä)</b>	<b>-2 822,62</b>	<b>-3 386,04</b>

	1.1.2022-31.12.2022	1.1.2021-31.12.2021
<b>Tulorahoitus</b>	<b>-2 822,62</b>	<b>-3 386,04</b>
Vuosikate	-2 822,62	-3 386,04
<b>Varsinaisen toiminnan ja investointien nettorahavirta</b>	<b>-2 822,62</b>	<b>-3 386,04</b>
<b>Muut maksuvalmiuden muutokset</b>	<b>35,78</b>	<b>1 080,78</b>
Lyhytaikaisten saamisten muutos	0,00	-550,00
Korottomien pitkä- ja lyhytaikaisten velkojen muutos	35,78	1 630,78
<b>Rahoitustoiminnan nettorahavirta</b>	<b>35,78</b>	<b>1 080,78</b>
<b>Rahavarojen muutos</b>	<b>-2 786,84</b>	<b>-2 305,26</b>
<b>Rahavarojen muutos (tase)</b>	<b>-2 786,84</b>	<b>-2 305,26</b>

	1.1.2022-31.12.2022	1.1.2021-31.12.2021
<b>VASTAAVAA</b>	<b>93 903,57</b>	<b>96 690,41</b>
VAIHTUVAT VASTAAVAT	93 903,57	96 690,41
Saamiset	550,00	550,00
Lyhytaikaiset saamiset	550,00	550,00
Muut saamiset	550,00	550,00
Rahoitusarvopaperit	90 000,00	90 000,00
Osakkeet ja osuudet	90 000,00	90 000,00
Rahat ja pankkisaamiset	3 353,57	6 140,41
<b>VASTATTAVAA</b>	<b>-93 903,57</b>	<b>-96 690,41</b>
Oma pääoma	-55 932,36	-58 754,98
Edellisten tilikausien ylijäämä/alijäämä	-58 754,98	-62 141,02
Tilikauden ylijäämä/alijäämä	2 822,62	3 386,04
Vieras pääoma	-37 971,21	-37 935,43
Pitkäaikainen vieras pääoma	-37 971,21	-37 935,43
Saadut ennakot	-37 971,21	-37 935,43



## 14.5 TENALA GRAVVÅRDSFOND – TENHOLAN HAUDANHOITORAHASTO

	1.1.2022-31.12.2022	1.1.2021-31.12.2021
<b>Verksamhetsintäkter</b>	<b>25 600,00</b>	<b>23 850,00</b>
Avgiftsintäkter	25 600,00	23 850,00
<b>Verksamhetskostnader</b>	<b>-29 857,63</b>	<b>-28 929,73</b>
Personalkostnader	-22 063,94	-19 600,24
Köpta tjänster	-2 827,46	-3 410,45
Material, förnödenheter och varor	-4 966,23	-5 919,04
<b>VERKSAMHETS BIDRAG</b>	<b>-4 257,63</b>	<b>-5 079,73</b>
<b>ÅRS BIDRAG</b>	<b>-4 257,63</b>	<b>-5 079,73</b>
<b>RÄKENSKAPSPERIODENS RESULTAT</b>	<b>-4 257,63</b>	<b>-5 079,73</b>
<b>Räkenskapsperiodens överskott/underskott</b>	<b>-4 257,63</b>	<b>-5 079,73</b>

	1.1.2022-31.12.2022	1.1.2021-31.12.2021
<b>Intern finansiering</b>	<b>-4 257,63</b>	<b>-5 079,73</b>
Årsbidrag	-4 257,63	-5 079,73
<b>Den ordinarie verksamhetens och investerings. Nettokassaflöd</b>	<b>-4 257,63</b>	<b>-5 079,73</b>
<b>Övriga förändringar av likviditeten</b>	<b>23,85</b>	<b>9 413,64</b>
Förändringar i förvaltade medel och förvaltad kapital		5 050,00
Förändring i räntefria lång- och kortfristiga skulder	23,85	4 363,64
<b>Nettokassaflöde från finansieringsverksamheten</b>	<b>23,85</b>	<b>9 413,64</b>
<b>Förändring av likvida medel</b>	<b>-4 233,78</b>	<b>4 333,91</b>
<b>Förändring av likvida medel (balans)</b>	<b>-4 233,78</b>	<b>4 333,91</b>

	1.1.2022-31.12.2022	1.1.2021-31.12.2021
<b>AKTIVA</b>	<b>26 543,05</b>	<b>30 776,83</b>
RÖRLIGA AKTIVA	26 543,05	30 776,83
Kassa och bank	26 543,05	30 776,83
<b>PASSIVA</b>	<b>-26 543,05</b>	<b>-30 776,83</b>
Eget Kapital	46 808,09	42 550,46
Över-/underskott från tidigare räkenskapsper	42 550,46	37 470,73
Räkenskapsperiodens överskott/underskott	4 257,63	5 079,73
Förvaltad kapital	-5 050,00	-5 050,00
Donationsfondernas kapital	-5 050,00	-5 050,00
Främmande kapital	-68 301,14	-68 277,29
Långfristigt främmande kapital	-40 689,91	-38 839,91
Erhållna förskott	-40 689,91	-38 839,91
Kortfristigt främmande kapital	-27 611,23	-29 437,38
Övriga skulder	-27 611,23	-29 437,38

	1.1.2022-31.12.2022	1.1.2021-31.12.2021
<b>AKTIVA</b>	<b>26 543,05</b>	<b>30 776,83</b>
RÖRLIGA AKTIVA	26 543,05	30 776,83
Kassa och bank	26 543,05	30 776,83
<b>PASSIVA</b>	<b>-26 543,05</b>	<b>-30 776,83</b>
Eget Kapital	46 808,09	42 550,46
Över-/underskott från tidigare räkenskapsper	42 550,46	37 470,73
Räkenskapsperiodens överskott/underskott	4 257,63	5 079,73
Förvaltad kapital	-5 050,00	-5 050,00
Donationsfondernas kapital	-5 050,00	-5 050,00
Främmande kapital	-68 301,14	-68 277,29
Långfristigt främmande kapital	-40 689,91	-38 839,91
Erhållna förskott	-40 689,91	-38 839,91
Kortfristigt främmande kapital	-27 611,23	-29 437,38
Övriga skulder	-27 611,23	-29 437,38

	1.1.2022-31.12.2022	1.1.2021-31.12.2021
<b>Tulorahoitus</b>	<b>-4 257,63</b>	<b>-5 079,73</b>
Vuosikate	-4 257,63	-5 079,73
<b>Varsinaisen toiminnan ja investointien nettorahavirta</b>	<b>-4 257,63</b>	<b>-5 079,73</b>
<b>Muut maksuvalmiuden muutokset</b>	<b>23,85</b>	<b>9 413,64</b>
Toimeksiantojen varojen ja pääomien muutokset		5 050,00
Korottomien pitkä- ja lyhytaikaisten velkojen muutos	23,85	4 363,64
<b>Rahoitustoiminnan nettorahavirta</b>	<b>23,85</b>	<b>9 413,64</b>
<b>Rahavarojen muutos</b>	<b>-4 233,78</b>	<b>4 333,91</b>
<b>Rahavarojen muutos (tase)</b>	<b>-4 233,78</b>	<b>4 333,91</b>

	1.1.2022-31.12.2022	1.1.2021-31.12.2021
<b>VASTAAVAA</b>	<b>26 543,05</b>	<b>30 776,83</b>
VAIHTUVAT VASTAAVAT	26 543,05	30 776,83
Rahat ja pankkisaamiset	26 543,05	30 776,83
<b>VASTATTAVAA</b>	<b>-26 543,05</b>	<b>-30 776,83</b>
Oma pääoma	46 808,09	42 550,46
Edellisten tilikausien ylijäämä/alijäämä	42 550,46	37 470,73
Tilikauden ylijäämä/alijäämä	4 257,63	5 079,73
Toimeksiantojen pääomat	-5 050,00	-5 050,00
Lahjoitusrahastojen pääomat	-5 050,00	-5 050,00
Vieras pääoma	-68 301,14	-68 277,29
Pitkäaikainen vieras pääoma	-40 689,91	-38 839,91
Saadut ennakot	-40 689,91	-38 839,91
Lyhytaikainen vieras pääoma	-27 611,23	-29 437,38
Muut velat	-27 611,23	-29 437,38

## 14.6 BROMARV GRAVVÅRDSFOND – BROMARVIN HAUDANHOITORAHASTO

	1.1.2022-31.12.2022	1.1.2021-31.12.2021
<b>Verksamhetsintäkter</b>	<b>14 960,00</b>	<b>15 030,00</b>
Avgiftsintäkter	14 960,00	15 030,00
<b>Verksamhetskostnader</b>	<b>-14 798,85</b>	<b>-14 425,21</b>
Personalkostnader	-9 943,02	-8 508,61
Köpta tjänster	-1 373,59	-2 371,61
Material, förnödenheter och varor	-3 482,24	-3 544,99
<b>VERKSAMHETSBI DRAG</b>	<b>161,15</b>	<b>604,79</b>
<b>ÅRSBI DRAG</b>	<b>161,15</b>	<b>604,79</b>
<b>RÄKENSKAPSPERIODENS RESULTAT</b>	<b>161,15</b>	<b>604,79</b>
<b>Räkenskapsperiodens överskott/underskott</b>	<b>161,15</b>	<b>604,79</b>

	1.1.2022-31.12.2022	1.1.2021-31.12.2021
<b>Intern finansiering</b>	<b>161,15</b>	<b>604,79</b>
Årsbidrag	161,15	604,79
<b>Den ordinarie verksamhetens och investerings. Nettokassaflöde</b>	<b>161,15</b>	<b>604,79</b>
<b>Övriga förändringar av likviditeten</b>	<b>-5 505,62</b>	<b>3 872,00</b>
Förändringar i förvaltade medel och förvaltad kapital		9 788,98
Förändring i kortfristiga fordringar	-1 250,00	-1 250,00
Förändring i räntefria lång- och kortfristiga skulder	-4 255,62	-4 666,98
<b>Nettokassaflöde från finansieringsverksamheten</b>	<b>-5 505,62</b>	<b>3 872,00</b>
<b>Förändring av likvida medel</b>	<b>-5 344,47</b>	<b>4 476,79</b>
<b>Förändring av likvida medel (balans)</b>	<b>-5 344,47</b>	<b>4 476,79</b>

	1.1.2022-31.12.2022	1.1.2021-31.12.2021
<b>AKTIVA</b>	<b>20 614,60</b>	<b>24 709,07</b>
RÖRLIGA AKTIVA	20 614,60	24 709,07
Fordringar	3 750,00	2 500,00
Kortfristiga fordringar	3 750,00	2 500,00
Övriga fordringar	3 750,00	2 500,00
Finansiella värdepapper	16 677,71	16 677,71
Övriga värdepapper	16 677,71	16 677,71
Kassa och bank	186,89	5 531,36
<b>PASSIVA</b>	<b>-20 614,60</b>	<b>-24 709,07</b>
Eget Kapital	13 069,38	13 230,53
Över-/underskott från tidigare räkenskapsper	13 230,53	13 835,32
Räkenskapsperiodens överskott/underskott	-161,15	-604,79
Förvaltad kapital	-9 788,98	-9 788,98
Donationsfondernas kapital	-9 788,98	-9 788,98
Främmande kapital	-23 895,00	-28 150,62
Långfristigt främmande kapital	-23 895,00	-14 055,00
Erhållna förskott	-23 895,00	-14 055,00
Kortfristigt främmande kapital	0,00	-14 095,62
Övriga skulder	0,00	-14 095,62

	1.1.2022-31.12.2022	1.1.2021-31.12.2021
<b>Toimintatuotot</b>	<b>14 960,00</b>	<b>15 030,00</b>
Maksutuotot	14 960,00	15 030,00
<b>Toimintakulut</b>	<b>-14 798,85</b>	<b>-14 425,21</b>
Henkilöstökulut	-9 943,02	-8 508,61
Palvelujen ostot	-1 373,59	-2 371,61
Aineet ja tarvikkeet	-3 482,24	-3 544,99
<b>TOIMINTAKATE</b>	<b>161,15</b>	<b>604,79</b>
<b>VUOSIKATE</b>	<b>161,15</b>	<b>604,79</b>
<b>TILIKAUDEN TULOS</b>	<b>161,15</b>	<b>604,79</b>
<b>Tilikauden ylijäämä (alijäämä)</b>	<b>161,15</b>	<b>604,79</b>

	1.1.2022-31.12.2022	1.1.2021-31.12.2021
<b>Tulorahoitus</b>	<b>161,15</b>	<b>604,79</b>
Vuosikate	161,15	604,79
<b>Varsinaisen toiminnan ja investointien nettorahavirta</b>	<b>161,15</b>	<b>604,79</b>
<b>Muut maksuvalmiuden muutokset</b>	<b>-5 505,62</b>	<b>3 872,00</b>
Toimeksiantojen varojen ja pääomien muutokset		9 788,98
Lyhytaikaisten saamisten muutos	-1 250,00	-1 250,00
Korottomien pitkä- ja lyhytaikaisten velkojen muutos	-4 255,62	-4 666,98
<b>Rahoitustoiminnan nettorahavirta</b>	<b>-5 505,62</b>	<b>3 872,00</b>
<b>Rahavarojen muutos</b>	<b>-5 344,47</b>	<b>4 476,79</b>
<b>Rahavarojen muutos (tase)</b>	<b>-5 344,47</b>	<b>4 476,79</b>

	1.1.2022-31.12.2022	1.1.2021-31.12.2021
<b>VASTAAVAA</b>	<b>20 614,60</b>	<b>24 709,07</b>
VAIHTUVAT VASTAAVAT	20 614,60	24 709,07
Saamiset	3 750,00	2 500,00
Lyhytaikaiset saamiset	3 750,00	2 500,00
Muut saamiset	3 750,00	2 500,00
Rahoitusarvopaperit	16 677,71	16 677,71
Muut arvopaperit	16 677,71	16 677,71
Rahat ja pankkisaamiset	186,89	5 531,36
<b>VASTATTAVAA</b>	<b>-20 614,60</b>	<b>-24 709,07</b>
Oma pääoma	13 069,38	13 230,53
Edellisten tilikausien ylijäämä/alijäämä	13 230,53	13 835,32
Tilikauden ylijäämä/alijäämä	-161,15	-604,79
Toimeksiantojen pääomat	-9 788,98	-9 788,98
Lahjoitusrahastojen pääomat	-9 788,98	-9 788,98
Vieras pääoma	-23 895,00	-28 150,62
Pitkäaikainen vieras pääoma	-23 895,00	-14 055,00
Saadut ennakot	-23 895,00	-14 055,00
Lyhytaikainen vieras pääoma	0,00	-14 095,62
Muut velat	0,00	-14 095,62

## 14.7 GRAVVÅRDSFONDERNAS NOTER – HAUTAINHOITORAHASTOJEN LIITETIEDOT

### Gravvårdsfondernas intäkter och kostnader i resultaträkningen per 31.12.2022

	Intäkter	Utgifter	över- (+)/ underskott (-)
Ekenäs	71 429,93	52 951,31	18 478,62
Snappertuna	10 994,22	13 816,84	-2 822,62
Tenala	25 600,00	29 857,63	-4 257,63
Bromarv	14 960,00	14 798,85	161,15
Karis	56 041,00	64 075,11	-8 034,11
Pojo	<u>47 372,58</u>	<u>36 570,67</u>	10 801,91
<b>Totalt</b>	<b>226 397,73</b>	<b>212 070,41</b>	<b>14 327,32</b>

### Haudanhoitorahaston tulot ja menot tuloslaskelmassa 31.12.2022

	Tulot	Menot	yli- (+)/ alijäämä (-)
Tammisaari	71 429,93	52 951,31	18 478,62
Snappertuna	10 994,22	13 816,84	-2 822,62
Tenhola	25 600,00	29 857,63	-4 257,63
Bromarv	14 960,00	14 798,85	161,15
Karjaa	56 041,00	64 075,11	-8 034,11
Pohja	<u>47 372,58</u>	<u>36 570,67</u>	10 801,91
<b>Yhteensä</b>	<b>226 397,73</b>	<b>212 070,41</b>	<b>14 327,32</b>

Raseborgs kyrkliga samfällighet Bokslut 2022 / Raaseporin seurakuntayhtymä Tilinpäätös 2022							
<b>FÖRTECKNING ÖVER VÄRDEPAPPER - LUETTELO ARVOPAPEREISTA</b>							
					Ansk.värde	Marknadsvärde 2022	Marknadsvärde 2021
<b>Aktier - Osakkeet:</b>					Hank.arvo	Markkina-arvo 2022	Markkina-arvo 2021
<b>Ekenäs gravvårdsfond</b>							
M-Real B		760 aktier/osakkeet				6661,4	6543,60
Nordea		28630st	tills.yht	54994,31		287158,9	308803,18
<b>Totalt - Yhteensä (170000)</b>				<b>54994,31</b>			
<b>Evli bank Abp</b>							
		Global Multi Manager 30B 572,54st		110000,00		104995,35	119231,15
<b>Totalt - Yhteensä (170700)</b>				<b>110000,00</b>			
<b>Karis gravvårdsfond</b>							
Evli bank Abp		Global Multi Manager 30B 728,69st		140000,00		133630,46	151748,76
<b>Totalt - Yhteensä (170700)</b>				<b>140000,00</b>			
<b>Pojo gravvårdsfond</b>							
Evli bank Abp		Global Multi Manager 30B 572,54st		110000,00		104995,35	119231,15
<b>Totalt - Yhteensä (170700)</b>				<b>110000,00</b>			
<b>Snappertuna gravvårdsfond</b>							
Evli bank Abp		Global Multi Manager 30B 468,44st		90000,00		85905,29	97552,77
<b>Totalt - Yhteensä (170700)</b>				<b>90000,00</b>			
<b>Bromarv gravvårdsfond</b>							
Aktia		Corporate Bond+ B 20924st		16677,71		36701,94	43146,75
<b>Totalt - Yhteensä (179000)</b>				<b>16677,71</b>			
<b>Finansiella värdepapper totalt - Rahoitusarvopaperit yhteensä</b>				<b>521672,02</b>			



## 15 UNDERSKRIFTER OCH BOKSLUTSANTECKNING – ALLEKIRJOITUKSET JA TILINPÄÄTÖSMERKINTÄ

Gemensamma kyrkorådet har idag tagit del av och undertecknat bokslutet per 31.12.2022 –  
Yhteinen kirkkoneuvosto on tänään tutustunut tilinpäätökseen 31.12.2022 ja allekirjoittanut sen.

Raseborg – Raasepori, 30.3.2023,  
Gemensamma kyrkorådet –  
Yhteinen kirkkoneuvosto:

  
Anders Lindström, ordförande/puheenjohtaja

  
Camilla Forsström

  
Tuula Huuhtanen

  
Gustav Laxell

  
Henrik Lindholm

  
Stig Lindström

  
Ove Molander

Minna Opara

  
Annika Prähl

  
Karl von Smitten, viceordförande/varapuheenjohtaja

  
Ann Storsjö

  
Jaana Tasanko

Ekonomidirektören-  
Talousjohtaja


  
Christer Lindvik

Suppleanter -  
Varajäsenet

  
Margareta Puiras

Över utförd revision har idag lämnats revisionsberättelse. / Suoritusta tilintarkastuksesta on  
tänään laadittu tilintarkastuskertomus.

Raseborg – Raasepori, 16.5.2023

  
Krister Rehn OFGR,GR-JHT,HT  
BDO Auditor Oy  
revisionssammanfattning  
tilintarkastusyhteisö

Raseborgs kyrkliga samfällighet  
Raaseporin seurakuntayhtymä

**16 FÖRTECKNINGAR OCH REDOGÖRELSE GÄLLANDE  
BOKFÖRINGSBÖCKERNA OCH VERIFIKATEN – KIRJANPITOKIRJOJA JA  
TOSITTEITA KOSKEVAT LUETTELOT JA SELVITYKSET**

**2005 Raseborg  
Bokslut 1.1. – 31.12.2022**

**Officiella beräkningar**

Resultaträkning extern  
Balans  
Finansieringskalkyl

**Utfallsjämförelser**

Budgetens resultaträkningsdel  
Utfallet för finansieringsdelen  
Utfallet för investeringsdelen

**Driftsekonomidelen**

Resultatenhet  
Uppgiftsområde  
Huvudtitel  
Balansenhet

**Andra**

Skatteinkomster och statlig finansiering  
Räkenskapsperiodens löner  
Bestående aktiva  
Förteckning över verifikatslag  
Resultaträkning (intern och extern)

**Fonder som sköts som separata balansenheter**

Resultaträkning  
Balans  
Finansieringskalkyl  
Räkenskapsperiodens löner

Dokumenttyp	Nam	Nummerserie
RV	Fakturaöverföring	00
AA	Anläggningsbokning	01
AB	Bokföringsdokument	01
AI	Investeringsstöd anl	01
AM	Försäljning anlägg.	01
AZ	Upplösn. till anlägg	01
K4	Nätbetalningar	01
P1	Löner/skatte	01
PV	Semesterlön reserv.	01
SA	HB-kontodokument	01
SE	Interna poster	01
SK	Förs. memorialverif.	01
SZ	Bokföringsdokument	01
T1	Kontoutdrag/skatte	01
TO	Kontoutdrag	01
AF	Avskrivningar	03
AV	Kund/Diakonibidrag	14
DZ	Kundbetalning	14
KZ	Betalning (leverant)	15
DA	Kunddokument	18
DG	Kreditnota (kund)	18
ZD	Kreditförlust	18
KA	Leverantörsdokument	19
KG	Kreditnota(leverant)	19
KR	Leverantörsfaktura	19
TM	Reseräkn. inköpsresk	19

Nummerserie	Från nr	Till nr	Nummerstatus	Saknas från nr	Saknas till nr
00	90000000	90002952	0		
01	1000000	1004591	0		
14	14000000	14002943	0		
15	15000000	15003423	0		
18	18000000	18000040	0		
19	19000000	19003687	0		
03	3000000	3000013	0		

# 2005 Raasepori

## Tilinpäätös 1.1. – 31.12.2022

### Viralliset laskelmat

Tuloslaskelma  
Tase  
Rahoituslaskelma

### Toteumavertailut

Talousarvion tuloslaskelmaosa  
Rahoitusosa  
Investointiosa

### Käyttötalousosa

Tulosityksittäin  
Tehtäväalueittain  
Pääluokittain  
Taseyksittäin

### Muut

Verotulot ja valtionrahoitus  
Palkkaerittely  
Pysyvät vastaavat  
Luettelo tositelajeista  
Tuloslaskelma (sisäinen ja ulkoinen)

### Taseyksikkönä hoidettujen rahastojen tilinpäätöslaskelmat

Tuloslaskelma  
Tase  
Rahoituslaskelma  
Palkkaerittely

<b>Tositelaji</b>	<b>Nimi</b>	<b>Numerosarja</b>
RV	Laskun siirto	00
AA	Käyttöom.kirjaus	01
AB	Kirjanpitosite	01
AI	Investointituet KOM	01
AM	KOM myynnit	01
AZ	Purku KOM:iin	01
K4	Verkkomaksut	01
P1	Palkat verokäsittely	01
PV	Palkkavaraus	01
SA	Pääkirjatiliosite	01
SE	Sisäiset erät	01
SK	Srk:n muistiotosite	01
SZ	Peruutus muistio	01
T1	Maksul. tiliote,vero	01
TO	Tiliote	01
AF	Poistokirjaukset	03
AV	MR Diakonia-avustuks	14
DZ	Asiakkaat - maksu	14
KZ	Toimittajat - maksu	15
DA	Asiakastosite	18
DG	Asiakkaat - hyvitys	18
ZD	Luottotappiokirjaus	18
KA	Toimittajatosite	19
KG	Toimittajat - hyvit.	19
KR	Toimittajat - lasku	19
TM	Matkalaskut ostoresk	19

<b>Numerosarja</b>	<b>Ensimmäinen nro</b>	<b>Viimeinen nro</b>	<b>Numerosarjan tila</b>	<b>Aukon alku</b>	<b>Aukon loppu</b>
00	90000000	90002952	0		
01	1000000	1004591	0		
14	14000000	14002943	0		
15	15000000	15003423	0		
18	18000000	18000040	0		
19	19000000	19003687	0		
03	3000000	3000013	0		