

Sammanträdestid: Torsdag 26.3.2026 kl. 16.30**Plats:** Församlingshemmet i Ekenäs, Larssonsvägen 1

Ärendets nr	§	Ärende
1.	001	Sammanträdet öppnande och namnupprop
2.	002	Sammanträdet lagliga sammankallande
3.	003	Sammanträdet beslutförhet
4.	004	Sammanträdet protokolljusterare
5.	005	Fastställande av sammanträdet föredragningslista
6.	006	Anmälningensärenden
7.	007	Avtal om lokal justeringspott 0,5% from 1.5.2026
8.	008	Församlingsvalet hösten 2026
9.	009	Subventionering för upprätthållande av god arbetsförmåga 2026
10.	010	Verksamhetsberättelsen och boksluten för år 2025
11.	011	Representanter till bolagsstämmor
12.	012	Grundförbättring och utvidgning av krematoriekapellet – entreprenadanbud
13.	013	Friluftsled Pumpviken – Prästgårdsområdet, Karis
14.	014	Tomtlegoavtal, tomt nr 4 i kvarter 141 i stadsdel 52 i Raseborgs stad (Kyrkogatan 5)
15.	015	Anställande av biträdande församlingsmästare (67%)
16.	016	Övriga ärenden
17.	017	Besväransvisning
18.	018	Sammanträdet avslutas

Gemensamma kyrkorådets ordförande

Yvonne Terlinden

Yvonne Terlinden (17 mars 2026 08:26:13 GMT+2)

Yvonne Terlinden

Vid tillfälligt förhinder meddelas om detta antingen per
e-post: raseborgs.kyrkliga.samfallighet@evl.fi, eller per
tfn: 019-2411540

Denna möteskallelse har kungjorts på samfällighetens webbplats www.raseborgsforsamlingar.fi under
tiden 19.3 – 26.3.2026

Intygat: _____

GLHL

Sammanträdet protokoll är framlagt till påseende på samfällighetens webbplats
www.raseborgsforsamlingar.fi under tiden 3.4 – 11.5.2026

Sammanträdestid: Torsdag 26.3.2026 kl. 16.30
Plats: Församlingshemmet i Ekenäs, Larssonsvägen 1
Paragrafer: §§ 001 – 018

Närvarande:

- | | |
|---|--|
| <input checked="" type="checkbox"/> Terlinden, Yvonne, ordförande | <input checked="" type="checkbox"/> Lounemaa, Minna |
| <input checked="" type="checkbox"/> Forsström, Camilla | <input type="checkbox"/> Molander, Ove |
| <input checked="" type="checkbox"/> Huuhtanen, Tuula | <input type="checkbox"/> Pråhl, Annika |
| <input checked="" type="checkbox"/> Laxell, Gustav, | <input checked="" type="checkbox"/> von Smitten, Karl, vice ordförande |
| <input checked="" type="checkbox"/> Lindholm, Henrik | <input checked="" type="checkbox"/> Storsjö, Ann |
| <input checked="" type="checkbox"/> Lindström, Stig | <input checked="" type="checkbox"/> Tasanko, Jaana §011-§018 |

Ersättare:

- | | |
|--|--------------------------|
| <input checked="" type="checkbox"/> Björklund, Staffan | <input type="checkbox"/> |
| <input checked="" type="checkbox"/> Sundström, Guy | <input type="checkbox"/> |
| <input type="checkbox"/> | <input type="checkbox"/> |
| <input type="checkbox"/> | <input type="checkbox"/> |

Övriga deltagare:

- | | |
|--|--|
| <input checked="" type="checkbox"/> Lindholm, Frank, gem.k.flm. ordförande | <input checked="" type="checkbox"/> Lindvik, Christer, ekonomidirektör |
| <input checked="" type="checkbox"/> Niemi, Mika, gem.k.flm. viceordförande | <input checked="" type="checkbox"/> Wallenius, Cecilia, ekonomichef |
| <input checked="" type="checkbox"/> Westerholm, Wille, kyrkoherde | |
| <input checked="" type="checkbox"/> Grönroos Katri, kyrkoherde | |

Underskrifter:*Yvonne Terlinden*[Yvonne Terlinden \(27 mars 2026 11:46:54 GMT+2\)](#)

Yvonne Terlinden
Ordförande

Cecilia Wallenius

Cecilia Wallenius
Protokollförelse

Gustav Laxell[Gustav Laxell \(27 mars 2026 13:08:05 GMT+2\)](#)



Gustav Laxell
Protokolljusterare

HENRIK IINDHOLM[HENRIK IINDHOLM \(28 mars 2026 15:20:40 GMT+2\)](#)

Henrik Lindholm
Protokolljusterare

ÄRENDEN

- § 001 SAMMANTRÄDETS ÖPPNANDE OCH NAMNUPPROP
§ 002 SAMMANTRÄDETS LAGLIGA SAMMANKALLANDE
§ 003 SAMMANTRÄDETS BESLUTFÖRHET
§ 004 SAMMANTRÄDETS PROTOKOLLJUSTERARE
§ 005 FASTSTÄLLANDE AV SAMMANTRÄDETS FÖREDRAGNINGSLISTA
§ 006 ANMÄLNINGSÄRENDEN
§ 007 AVTAL OM LOKAL JUSTERINGSPOTT 0,5% FROM 1.5.2026
§ 008 FÖRSAMLINGSVALET HÖSTEN 2026
§ 009 SUBVENTIONERING FÖR UPPRÄTTHÅLLANDE AV GOD ARBETSFÖRMÅGA 2026
§ 010 VERKSAMHETSBERÄTTELSEN OCH BOKSLUTEN FÖR ÅR 2025
§ 011 REPRESENTANTER TILL BOLAGSSTÄMMOR
§ 012 GRUNDFÖRBÄTTRING OCH UTVIDGNING AV KREMATORIEKAPELLET –
ENTREPRENADANBUD
§ 013 FRILUFTSLED PUMPVIKEN – PRÄSTGÅRDSOMRÅDET, KARIS
§ 014 TOMTLEGOAVTAL, TOMT NR 4 I KVARTER 141 I STADSDEL 52 I RASEBORGS STAD
(KYRKO GATAN 5)
§ 015 ANSTÄLLANDE AV BITRÄDANDE FÖRSAMLINGSMÄSTARE (67%)
§ 016 ÖVRIGA ÄRENDEN
§ 017 BESVÄRSANVISNING
§ 018 SAMMANTRÄDET AVSLUTAS

Gemensamma kyrkorådet:	Gemensamma kyrkofullmäktige:	Utdragets riktighet intygar:
 <small>GL</small>	 <small>HL</small>	

Gemensamma kyrkorådet § 001, § 002, § 003, § 004

§ 001 SAMMANTRÄDETS ÖPPNANDE OCH NAMNUPPROP

Gkr § 001 Förslag:
Ordförande öppnar sammanträdet.

Beslut:
Ordförande öppnade sammanträdet med bön och förrättade namnupprop kl. 16.30.

§ 002 SAMMANTRÄDETS LAGLIGA SAMMANKALLANDE

Gkr § 002 Förslag:
Sammanträdet konstateras lagenligt sammankallat.

Beslut:
Konstaterades.

§ 003 SAMMANTRÄDETS BESLUTFÖRHET



Gkr § 003 Förslag:
Med hänsyn till antalet närvarande ledamöter konstaterar gemensamma kyrkorådet huruvida sammanträdet är beslutfört. Enligt KL 10:15 är ett organ beslutfört när mer än hälften av medlemmarna är närvarande, om det inte i Kyrkolagen (KL 3:9) ställs andra krav på beslutsfattandet.

Beslut:
Konstaterades vara beslutfört.

§ 004 SAMMANTRÄDETS PROTOKOLLJUSTERARE

Gkr § 004 Förslag:
Gemensamma kyrkorådet utser ledamöterna Gustav Laxell och Henrik Lindholm till pågående sammanträdes protokolljusterare.

Beslut:
Gemensamma kyrkorådet utsåg ledamöterna Gustav Laxell och Henrik Lindholm pågående sammanträdes protokolljusterare.

Gemensamma kyrkorådet:	Gemensamma kyrkofullmäktige:	Utdragets riktighet intygar:
 		

Gemensamma kyrkorådet § 005, § 006, bilaga 006/1

§ 005 FASTSTÄLLANDE AV SAMMANTRÄDETS FÖREDRAGNINGSLISTA



Gkr § 005 Förslag:
Kyrkorådet fastställer föredragningslistan med eventuella kompletteringar under punkten "Övriga ärenden".

Beslut:
Komplettering till §010, §012 och §015, delades ut till mötet.

§ 006 ANMÄLNINGSÄRENDEN

Gkr § 006 Förslag:
Ordföranden anmäler eventuella anmälningsärenden.

Beslut:
Bilaga 006/1 Tjänstemannabeslut delades ut till mötet.

Gemensamma kyrkorådet:	Gemensamma kyrkofullmäktige:	Utdragets riktighet intygar:
 <small>GL</small>	 <small>HL</small>	

Gemensamma kyrkorådet § 007, bilaga 007/1

§ 007 AVTAL OM LOKAL JUSTERINGSPOTT 0,5% FROM 1.5.2026

Gkr § 007

Beredning, ekonomidirektören:

Kyrkans huvudavtalsparter har avtalat om en lokal justeringspott på 0,5 procent av totalsumman av de grundlöner som år 2025 betalats till tjänsteinnehavare och arbetstagare som omfattas av det allmänna lönesystemet. Den lokala justeringspotten börjar utbetalas from 1.5.2026.



Verkställighetsförhandlingar har förts om justeringspotten enligt § 13 i huvudavtalet, enligt bilaga 007/1.

Förslag, ekonomidirektören:

Gemensamma kyrkorådet antecknar förhandlingsresultatet enligt bilaga 007/1 till sin kännedom och konstaterar att ett lokalt avtal angående den lokala justeringspotten därmed nåtts. Löner utbetalas from 1.5.2026 i enlighet med nämnda lokala avtal. Gemensamma kyrkorådet befullmäktigar löneombudet att justera den månatliga summan 12,60€ uppåt ifall det i verkställighetsskedet i praktiken visar sig nödvändigt för att nå avtalsenliga 0,5%.

Beslut:

Enligt förslag.

Gemensamma kyrkorådet:	Gemensamma kyrkofullmäktige:	Utdragets riktighet intygar:
 GL	 HL	

Gemensamma kyrkorådet § 008

§ 008 FÖRSAMLINGSVALET HÖSTEN 2026

Gkr § 008

Beredning, ekonomidirektören:

Hösten 2026 förrättas församlingsval. Gemensamma kyrkofullmäktige fattar enligt KO 3:45 beslut om antalet medlemmar i gemensamma kyrkofullmäktige. Till fullmäktige väljs ett udda antal medlemmar utifrån antalet närvarande medlemmar i de församlingar som hör till den kyrkliga samfälligheten vid ingången av valåret enligt följande:

Församlingarnas medlemsantal	Medlemmar minst
10 000 eller mindre	19
10 001–20 000	29
20 001–40 000	39
40 001–150 000	49
150 001–300 000	59
över 300 000	69

Om gemensamma kyrkofullmäktige inte fattar något beslut om antalet medlemmar i fullmäktige, ska det föreskrivna minimiantalet medlemmar väljas. Om fullmäktige fattar beslut om ett större antal medlemmar än minimiantalet eller om ett tidigare beslut ändras, ska stiftets domkapitel underrättas om detta före utgången av juni månad under valåret.

Gemensamma kyrkofullmäktige beslutar senast i juni under valåret om mandatfördelningen i gemensamma kyrkofullmäktige. Av mandat ges varje församling först två eller, om det finns fler än 20 församlingar, ett mandat. De övriga mandat fördelas i förhållande till antalet närvarande medlemmar i församlingarna.

På basen av antalet medlemmar 1.1.2026 kan fördelningen under mandatperioden 2027-2030 fastställas enligt följande:

1.1.2026

Församling	Folkmängd	Andel -%	Aut.	Prop.	Totalt	Representation
Ekenäsnejdens sv.	8504	47,77 %	2	10,99	12,99	13
Karis-Pojo sv.	4735	26,60 %	2	6,12	8,12	8
Raaseporin suom.	4563	25,63 %	2	5,90	7,90	8
SAMMANLAGT	17802	100,00 %	6	23,00	29,00	29

Förslag, ekonomidirektören:

Gemensamma kyrkorådet föreslår att gemensamma kyrkofullmäktige fastställer mandatfördelningen i gemensamma kyrkofullmäktige per församling under inkommande valperiod enligt följande: Ekenäsnejdens svenska 13 ledamöter, Karis-Pojo svenska 8 ledamöter och Raaseporin suomalainen 8 ledamöter.

Beslut:

Enligt förslag.

Gemensamma kyrkorådet:	Gemensamma kyrkofullmäktige:	Utdragets riktighet intygar:
<u>GL</u> GL	<u>HL</u> HL	

Gemensamma kyrkorådet § 009

§ 009 SUBVENTIONERING FÖR UPPRÄTTHÅLLANDE AV GOD ARBETSFÖRMÅGA 2026

Gkr § 009

Beredning, ekonomidirektören:

För att upprätthålla god arbetsförmåga är det ändamålsenligt att arbetsgivaren subventionerar personalens motions- och kulturverksamhet.

För att uppfylla kriterierna i Inkomstskattelagen § 69 punkt 4 och därigenom betraktas som skattefri ersättning borde det vara frågan om en verksamhet som ordnas av arbetsgivaren eller s.k. motionsredskap som bekostas av arbetsgivaren. Ett sådant system skulle förutsätta avtal mellan samfälligheten och olika serviceproducenter. Detta skulle medföra byråkrati – och kostnader.

I sammanhanget bör även konstateras att ett system där arbetstagaren individuellt – mot uppvisande av kvittens - kunnat besluta om sin subventionerade motions- och kulturverksamhet tillämpats i samfälligheten sedan dess grundande 2009 och i delar av samfälligheten sedan 2002. Systemet har varit omtyckt bland personalen och haft en hög nyttjandegrad. En övergång till ordnad verksamhet eller motionsredskap skulle med säkerhet minska nyttjandegraden kännbart i jämförelse med det friare systemet.

Det mest ändamålsenliga är därför att konstatera att subventioneringen är skattepliktig inkomst på vilken förskotts innehållning och lönebidrag bör verkställas. Under 2025 uppgick subventioneringen till 230 euro/person/år.

Förslag, ekonomidirektören:



Gemensamma kyrkorådet beslutar att man under år 2026, mot kvittens, subventionerar personalens simhalls-, konditionshalls-, kultur, eller dyl. besök eller motionsverksamhet eller motionsredskap som kan anses bidra till att upprätthålla arbetsförmågan.

Subventioneringen uppgår till högst 230 euro/person/år. För deltids- och delårs anställda står subventioneringen i proportion till respektive persons arbetstid per månad eller år. Om den på ovannämnda sätt uträknade arbetstiden inte uppgår till minst 50% av full arbetstid erläggs ingen subventionering.

Gemensamma kyrkorådet konstaterar att subventioneringen av personalens motions- och kulturverksamhet 2026 inte uppfyller kriterierna för skattefri ersättning enligt Inkomstskattelagen § 69 punkt 4. Gemensamma kyrkorådet konstaterar därför att normal förskotts innehållning och övriga lönebidrag bör verkställas på subventioneringen.

Beslut:

Enligt förslag.

Gemensamma kyrkorådet:	Gemensamma kyrkofullmäktige:	Utdragets riktighet intygar:
 <small>GL</small>	 <small>HL</small>	

Gemensamma kyrkorådet § 010, bilaga 010/1

§ 010 VERKSAMHETSBERÄTTELSEN OCH BOKSLUTEN FÖR ÅR 2025

Gkr 010

Beredning, ekonomichefen:

Samfällighetens verksamhetsberättelse och bokslut för år 2025 samt gravvårdsfondernas bokslut för 2025 bifogas som bilaga 040/1. I verksamhetsberättelsen ingår församlingarnas verksamhetsberättelser vilka har uppgjorts och behandlats av respektive församlingsråd.

Kyrkorådet skall uppgöra bokslutet före utgången av mars månad det på räkenskapsåret följande året. Bokslutet undertecknas av ett beslutfört kyrkoråd och den tjänsteinnehavare som ansvarar för ekonomin. (KO 15:9)



Raseborgs kyrkliga samfällighets bokslut uppvisar ett årsbidrag om 1.128.495,81euro medan de planmässiga avskrivningarna 2025 uppgick till totalt – 645.545,23euro. Räkenskapsperiodens överskott uppgick till 481.991,91euro.

Förslag, ekonomidirektören:

Gemensamma kyrkorådet godkänner förslaget till verksamhetsberättelse för 2025 samt godkänner och undertecknar förslagen till bokslut för 2025 samt överlämnar dessa till revisorn.

Beslut:

Enligt förslag.

Gemensamma kyrkorådet:	Gemensamma kyrkofullmäktige:	Utdragets riktighet intygar:
 GL	 HL	

Gemensamma kyrkorådet § 011, bilaga 011/1

§ 011 REPRESENTANTER TILL BOLAGSSTÄMMOR

Gkr § 011

Beredning, ekonomidirektören:

Representanter bör utses till bolagsstämmorna 2026. Det gäller samfällighetens helägda dotterbolag FAB Katarina KOY samt övriga bolag och samfund som samfälligheten äger aktier och andelar i. I föl representerades samfälligheten av:

- FAB Katarina KOY, Christer Lindvik (Yvonne Terlinden som reserv)
- övriga bolags- och motsvarande stämmor, Christer Lindvik (Yvonne Terlinden som reserv)

Vid bolagsstämmorna utses bl.a. bolagens styrelser. Samfällighetens koncerndirektiv med närmare direktiv för samfällighetens representanter, enligt bilaga 011/1.



Förslag, ekonomidirektören:

Gemensamma kyrkorådet utser samfällighetens representanter till bolags- och motsvarande stämmor 2026.

Beslut:

Gemensamma kyrkorådet beslöt återvälja Christer Lindvik. Som suppleant valdes Yvonne Terlinden.

Ledamot Jaana Tasanko anlände under paragrafens behandling.

Gemensamma kyrkorådet:	Gemensamma kyrkofullmäktige:	Utdragets riktighet intygar:
 <small>GL</small>	 <small>HL</small>	

Gemensamma kyrkorådet § 012, bilaga 012/1 och 012/2

§ 012 GRUNDFÖRBÄTTRING OCH UTVIDGNING AV KREMATORIEKAPELLET – ENTREPRENADANBUD

Gkr § 012

Beredning, ekonomidirektören:

För grundförbättring och utvidgning av krematoriekapellet har reserverats 600.000 euro i budgeten för 2026 och 600.000 euro i ekonomiplanen för 2027. Ritningarna för projektet har godkänts av gemensamma kyrkofullmäktige, § 030, 3.10.2024.

Anbud för byggnadsentreprenaden har via kanalen för offentlig upphandling, HILMA, inbegärts per 27.2.2026 klockan 12.00.

Offertöppningstillfälle har hållits 2.3.2026 klockan 9. Protokoll över öppningstillfället jämte bilagor enligt bilaga 012/1.

Enligt handlingarna i anbudsbegäran antas det billigaste anbudet. Alla anbud kan också förkastas.

Entreprenadförhandlingar har 9.3.2026 hållits med entreprenören som gett det billigaste anbudet (Oy N-Å Nyström Rakennuspalvelu-N-Å Nyström Byggservice Ab). Vid förhandlingarna har klarlagts att anbudet uppgjorts enligt handlingarna och anvisningarna i anbudsbegäran. Vid förhandlingstillfället konstaterades att entreprenören inte beaktat den ena av skadeämneskartläggningsrapporterna i sitt anbud. Entreprenören gavs möjlighet att senast 13.3.2026 komplettera anbudet så, att ifrågavarande handling beaktats i anbudet. Kompletteringen inkom inom utsatt tid enligt bilaga 012/2.

Förslag, ekonomidirektören:



Gemensamma kyrkorådet beslutar att välja Oy N-Å Nyström Rakennuspalvelu-N-Å Nyström Byggservice Ab till entreprenör för grundförbättring och utvidgning av krematoriekapellet i enlighet med inlämnat kompletterat anbud 498.980,54€, moms 0%). Beslutet motiveras med att det är det billigaste av de inkomna anbudena.

Paragrafen justeras omedelbart.

Beslut:

Enligt förslag.

Paragrafen justerades omedelbart.

Gemensamma kyrkorådet:	Gemensamma kyrkofullmäktige:	Utdragets riktighet intygar:
 GL	 HL	

Gemensamma kyrkorådet § 013, bilaga 013/1

Gemensamma kyrkorådet § 060, 11.9.2025, bilaga 060/1, 060/2, 060/3 och 060/4

Gemensamma kyrkorådet § 014, 27.3.2025, bilaga 014/1 och 014/2

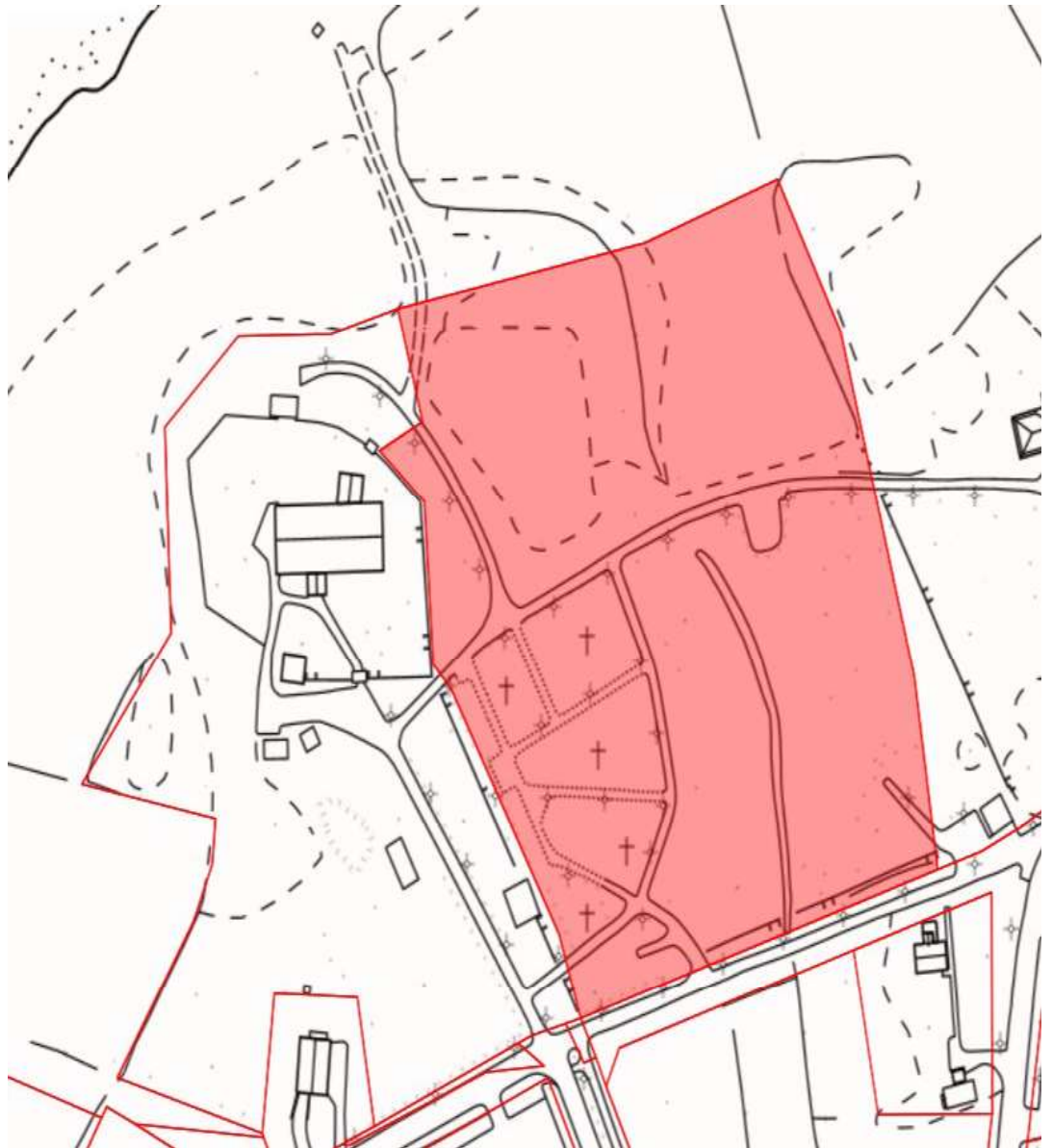
§ 013 FRILUFTSLED PUMPVIKEN – PRÄSTGÅRDSOMRÅDET, KARIS

Gkr § 013

Beredning, ekonomidirektören:

Raseborgs stads representanter har närmat sig den kyrkliga samfälligheten med en fråga angående deltagande som markägare i stadens friluftsledsprojekt Pumpviken – Prästgårdsområdet i Karis, enligt bilaga 014/1.

Bakgrundsmaterialet till frågan om samfällighetens villighet att delta är schematiskt och där tas inte ställning till detaljfrågor. I stadens ursprungliga friluftsledsplan var dragningen märkt att följa samfällighetens servicerutter och med sträckning över begravningsplatsområde. Begravningsplatsfastigheten utmärkt på bilden nedan.



Gemensamma kyrkorådet:		Gemensamma kyrkofullmäktige:	Utdragets riktighet intygar:
<u>GL</u> GL	<u>HL</u> HL		

Gemensamma kyrkorådet § 013, bilaga 013/1

Gemensamma kyrkorådet § 060, 11.9.2025, bilaga 060/1, 060/2, 060/3 och 060/4

Gemensamma kyrkorådet § 014, 27.3.2025, bilaga 014/1 och 014/2

En sådan dragning är naturligtvis utesluten.

Nu föreliggande förslag har en dragning som korsar en av nämnda servicerutter vilket sannolikt medför att friluftstrafiken i praktiken de facto till stor del även med denna lösning kommer att gå över nämnda begravningsplatsområde. En förutsättning för att gå vidare är därför att staden presenterar en plan på hur man undviker detta.

Friluftsledens dragning är planerad att gå vid åkerkanten mot Kyrksjön. Åkrarna är samfällighetens och utarrenderade för lantbruksändamål. En annan förutsättning för att gå vidare är därför att staden presenterar en plan över hur man ämnar säkerställa att åkrarnas lämplighet för detta ändamål inte försämras.

Dragningen av friluftsleden är tänkt att gränsa till vegetation mellan åkrarna och Kyrksjön. Friluftsleden kommer säkerligen att medföra önskemål om ordentligt röjning av vegetationen, som befinner sig på ett fågelskyddsområde. Det vore därför önskvärt att staden åtar sig ansvaret för skötseln av detta område.

Efter begäran har staden inkommit med förtydliganden som beaktar ovannämnda frågor, enligt bilaga 014/2.

Förslag, ekonomidirektören:

Gemensamma kyrkorådet beslutar att Raseborgs kyrkliga samfällighet i egenskap av markägare ställer sig positiv till stadens fråga angående deltagande som markägare - under förutsättning att:



1. Raseborgs stad presenterar en acceptabel detaljerad plan över hur en de facto styrning av friluftstrafiken över samfällighetens begravningsplatsfastighet i praktiken kan undvikas;
2. Raseborgs stad presenterar en acceptabel detaljerad plan över hur samfällighetens åkrars lämplighet för utarrendering för lantbruksändamål säkerställs vid byggandet och nyttjandet av friluftsleden;
3. Raseborgs stad åtar sig ansvaret för skötseln av området mellan friluftsleden och Kyrksjön;
4. Inga kostnader eller ansvar för friluftsledens byggande eller nyttjande påförs Raseborgs kyrkliga samfällighet.

Beslut:

Ledamot Annika Pråhl anmälde jäv och avlägsnade sig under paragrafens behandling.

Beslut enligt förslag.

Minna Lounemaa avlägsnade sig under paragrafens behandling kl.17.00

Gemensamma kyrkorådet:	Gemensamma kyrkofullmäktige:	Utdragets riktighet intygar:
 		

Gemensamma kyrkorådet § 013, bilaga 013/1

Gemensamma kyrkorådet § 060, 11.9.2025, bilaga 060/1, 060/2, 060/3 och 060/4

Gkr § 060

Beredning, ekonomidirektören:

Staden har inkommit med följande handlingar i ärendet:

- Naturinventering, bilaga 060/1;
- Parkplan, bilaga 060/2;
- Skötsel av skogsområde, bilaga 060/3, samt
- Västra Nylands museums utlåtande, bilaga 060/4.

Staden har inte ännu i detta skede inkommit med utkast till markanvändningsavtal som behövs för att komma vidare med ärendet.

Förslag, ekonomidirektören:

Gemensamma kyrkorådet antecknar handlingarna enligt bilagorna 060/1-4 till kännedom.

Beslut:

Enligt förslag.

Gkr § 013

Beredning, ekonomidirektören:

Utkast till avtal om rätt att anlägga samt underhålla friluftsled har utarbetats tillsammans med staden, bilaga 013/1.

Beslutsgångsmässigt är avtalet att jämställa med ett långt arrendekontrakt, vilket medför att godkännandet ankommer på gemensamma kyrkofullmäktige.

Förslag, ekonomidirektören:

Gemensamma kyrkorådet föreslår för gemensamma kyrkofullmäktige att avtalet med Raseborgs stad om rätt att anlägga och underhålla friluftsled godkänns i enlighet med avtalsutkastet i bilaga 013/1.

Beslut:

Enligt förslag.

Gemensamma kyrkorådet:	Gemensamma kyrkofullmäktige:	Utdragets riktighet intygar:
<u>GL</u> GL	<u>HL</u> HL	

Gemensamma kyrkorådet § 014

§ 014 TOMTLEGOAVTAL, TOMT NR 4 I KVARTER 141 I STADSDEL 52 I RASEBORGS STAD (KYRKOGATAN 5)

Gkr § 014

Beredning, ekonomidirektören:

Viola Holmqvist bör ånyo arrendera tomt nr 4 i kvarter 141 i stadsdel 52 i Raseborgs stad (710-52-141-4), Kyrkogatan 5, Karis.

Sökanden har tomten arrenderad och tomtlegoavtalet utgår 31.3.2026.

Tomtens areal är 1635 m² och byggrätt 350 m². Tomtens detaljplanebeteckning är AO/s.

Raseborgs kyrkliga samfällighets s.k. riktpolis är 43.475 €. Den årliga tomtlegoavgiften utgör enligt gemensamma kyrkofullmäktiges beslut 5 % av tomtens pris d.v.s. 2.173,75 €.



Tomtlegoavgiften binds till levnadskostnadsindex.

Förslag, ekonomidirektören:

Gemensamma kyrkorådet beslutar föreslå gemensamma kyrkofullmäktige att Raseborgs kyrkliga samfällighet utarrenderar ånyo tomt nr 4 i kvarter 141 i stadsdel 52 i Raseborgs stad (Kyrkogatan 5, Karis) till Viola Holmqvist för en tid om 30 år och för ett årligt grundarrende om 5 % av 43.475 € = 2.173,75 € bundet till levnadskostnadsindex.

Beslut:

Enligt förslag.

Gemensamma kyrkorådet:	Gemensamma kyrkofullmäktige:	Utdragets riktighet intygar:
 GL	 HL	

Gemensamma kyrkorådet § 015, bilaga 015/1

§ 015 ANSTÄLLANDE AV BITRÄDANDE FÖRSAMLINGSMÄSTARE (67%)

Gkr § 015

Beredning:

En befattning som biträdande församlingsmästare (67%) med placering i Pojo kyrka blir ledig till följd av pensionering. Behov för befattningen finns och den bör därför fyllas. Befattningen har varit utannonserad (bilaga 015/1) att sökas senast 10.3 och inom utsatt tid inkom 10 ansökningar. De sökande var Ekbohm Tomas, Fagerström Kjell, Holmström Kenneth, Lindblad Ulrika, Lindholm Jesper, Pertiö Suvi, Pulkkinen Risto, Rehn Peter, Rissanen Annamari och Viljasalo Teemu. Ansökningshandlingarna finns tillhanda vid sammanträdet.

Gemensamma kyrkorådets ordförande och ekonomidirektören har genomfört intervjuer med Ulrika Lindblad och Annamari Rissanen. Man förordar med beaktande av utbildning och erfarenhet, att Annamari Rissanen anställs som biträdande församlingsmästare (67%). På anställningen tillämpas 6 månaders provotid.



Förslag, ekonomidirektören:

Gemensamma kyrkorådet beslutar att Annamari Rissanen anställs som biträdande församlingsmästare (67%). Lön enligt kravgrupp 401. Anställningen inleds enligt arbetsavtal som uppgörs med den anställda.

På anställningen tillämpas 6 månaders provotid.

Beslut:

Enligt förslag.

Gemensamma kyrkorådet:	Gemensamma kyrkofullmäktige:	Utdragets riktighet intygar:
 <small>GL</small>	 <small>HL</small>	

Gemensamma kyrkorådet § 016, § 017, § 018

§ 016 ÖVRIGA ÄRENDEN

Gkr § 016 Inga övriga ärenden.

§ 017 BESVÄRSANVISNING

Gkr § 017 Förslag:
Ordförande meddelar om besvärsanvisning enligt KL 12.



Anvisningen bifogas protokollet.

Beslut:
Anvisningen bifogas protokollet.

§ 018 SAMMANTRÄDET AVSLUTAS

Gkr § 018 Förslag:
Ordförande avslutar sammanträdet.

Ordförande avslutade sammanträdet kl. 17.20.

Gemensamma kyrkorådet:	Gemensamma kyrkofullmäktige:	Utdragets riktighet intygar:
 GL	 HL	

TJÄNSTEMÄNNENS BESLUTFÖRTECKNING / VIRKAMIESTEN PÄÄTÖSLUETTELO

Ekonomidirektören/Talousjohtaja

§ 1/26, 16.3.2026

HÖRANDE I EGENSKAP AV GRANNE (710-572-1-108,1-17,1-39, Bromarv) KUULEMINEN
NAAPURIN OMINAISUUDESSA

§ 2/26, 17-19.3.2026

FÖRSÄLJNINGSBESLUT, URBRUKTAGNA MASKINER OCH INVENTARIER
(Huutokaupat.com, netto 25 502,73€) MYYNTIPÄÄTÖS, KÄYTÖSTÄ POISTETUT KONEET
JA IRTAIMISTO



RASEBORGS KYRKLIGA SAMFÄLLIGHET[†] RAASEPORIN SEURAKUNTAYHTYMÄ

Yhteinen kirkkoråd § 007

bilaga 007 / 1 2026

Yhteinen kirkkoneuvosto § 007

liite 007 / 1 2026

LOKALA VERKSTÄLLIGHETSFÖRHANDLINGAR OM 0,5% JUSTERINGSPOTT

Kyrkans huvudavtalsparter har avtalat om en lokal justeringspott på 0,5 procent av totalsumman av de grundlöner som år 2023 betalats till tjänsteinnehavare och arbetstagare som omfattas av det allmänna lönesystemet. Den lokala justeringspotten börjar utbetalas from 1.5.2026.

Arbetsgivaren skall kalla huvudavtalsorganisationernas huvudförtroendeman att inleda verkställighetsförhandlingar om justeringspotten enligt § 13 i huvudavtalet. Arbetstagaridans huvudavtalsorganisationer är Förhandlingsorganisationen för offentliga sektorns utbildade FOSU rf, Kyrkfackets union rf och Kyrkosektorn rf.

Inom Raseborgs kyrkliga samfällighet har av huvudavtalsparterna endast FOSU rf utsett huvudförtroendeman och det är Camilla Österberg.

För att genomföra nämnda lokala förhandlingar har arbetsgivaren berett de övriga huvudavtalsparterna möjlighet att utse förhandlare och meddela namn jämte fullmakt till arbetsgivarens representant Christer Lindvik senast 30.1.2026. Inga dylika meddelanden har inkommit. För de tjänsteinnehavare och arbetstagare som inte är organiserade i ett fackförbund utses aldrig en egen representant i de lokala förhandlingarna. De tjänsteinnehavare eller arbetstagare som är organiserade i ett fackförbund som inte hör till kyrkans nämnda tre huvudavtalsorganisationer eller deras underorganisationer får inte heller någon representant i förhandlingarna om justeringspotten, trots att de är organiserade arbetstagare.

I verkställighetsförhandlingarna har konstaterats att Raseborgs kyrkliga samfällighets på år 2025 utbetalda grundlöner baserade fördelningsbara summa är 945€ per månad. Arbetsgivarens representants utgångsförslag i förhandlingarna har varit, att den fördelningsbara summan divideras med antalet tjänsteinnehavare och arbetstagare som omfattas av det allmänna lönesystemet och utdelas i lika stora månatliga eurobelopp till dem samtliga. Enligt det beräknas antalet mottagare bli 75 st. och den månatliga summan då 12,60€ per person.

Huvudförtroendemannen för FOSU rf har omfattat nämnda förslag och förhandlingsresultatet är således enhälligt.

Ekenäs, 16.2.2026,


Christer Lindvik
Ekonomidirektör, löneombud


Camilla Österberg
Huvudförtroendeman FOSU rf

GL

HL



RASEBORGS KYRKLIGA SAMFÄLLIGHET⁺ RAASEPORIN SEURAKUNTAYHTYMÄ



BOKSLUT 2025 TILINPÄÄTÖS

Gemensamma kyrkorådet - 26.3.2026 - Yhteinen kirkkoneuvosto
Bilaga 010/1 – Liite 010/1

YT
YT

GL
GL

h.l.
h.l.

NNEHÄLL – SISÄLTÖ

1	VERKSAMHETSBERÄTTELSE - TOIMINTAKERTOMUS	3
2	FÖRVALTNING- HALLINTO.....	5
2.1	SAMFÄLLIGHETEN - YHTYMÄ.....	5
2.2	EKENÄSNEJDENS SVENSKA FÖRSAMLING	7
2.3	KARIS-POJO SVENSKA FÖRSAMLING.....	8
2.4	RAASEPORIN SUOMALAINEN SEURAKUNTA.....	8
3	PERSONAL - HENKILÖSTÖ	9
3.1	SAMFÄLLIGHETEN - YHTYMÄ.....	9
3.2	EKENÄSNEJDENS SVENSKA FÖRSAMLING	10
3.3	KARIS-POJO SVENSKA FÖRSAMLING.....	11
3.4	RAASEPORIN SUOMALAINEN SEURAKUNTA.....	11
3.5	PERSONALSTATISTIK / HENKILÖSTÖTILASTO	12
3.6	PERSONALKOSTNADER / HENKILÖSTÖKULUT	14
3.7	PERSONALKOSTNADER I FÖRHÅLLANDE TILL SKATTEINKOMSTER / HENKILÖSTÖKULUT SUHTEESSA VEROTULOIHIIN	16
4	MEDLEMSANTAL – JÄSENMÄÄRÄ	17
4.1	MEDLEMSSTATISTIK / JÄSENTILASTO.....	18
5	INTERN KONTROLL – SISÄINEN VALVONTA	20
6	EKONOMISKA NYCKELTAL – TALOUDEN TUNNUSLUVUT	21
7	KONCERNENS VERKSAMHET OCH EKONOMI – SEURAKUNTATALOUSKONSERNIN TOIMINTA JA TALOUS.....	26
8	KYRKORÅDETS FÖRSLAG TILL BEHANDLING AV RÄKENSKAPSPERIODENS RESULTAT OCH ÅTGÄRDER FÖR ATT BALANSERA EKONOMIN – KIRKKONEUVOSTON ESITYS TILIKAUDEN TULOSEN KÄSITTELYKSI JA TALOUDEN TASAPAINOTTAMISTOIMENTEIKSI	26
9	BUDGETUTFALL/ TALOUSARVION TOTEUTUMINEN.....	27
9.1	UTFALLET FÖR DRIFTSEKONOMIN/ KÄYTTÖTALOUDEN TOTEUTUMINEN	27
9.2	BEDÖMING AV VERKSAMHETSMÄSSIGA OCH EKONOMISKA MÅL - TOIMINNALLISTEN JA TALOUELLISTEN PÄÄMÄÄRIEN ARVIOINTI	27
9.3	SAMFÄLLIGHETEN - YHTYMÄ.....	27
9.4	EKENÄSNEJDENS SVENSKA FÖRSAMLING	29
9.5	KARIS-POJO SVENSKA FÖRSAMLING.....	32
9.6	RAASEPORIN SUOMALAINEN SEURAKUNTA.....	34
9.7	UTFALL FÖR DRIFTSEKONOMIN PÅ FÖRVALTNINGSSENHETSINIVÅ ENLIGT BUDGETENS BINDNINGSNIVÅER (NETTO) – KÄYTTÖTALOUDEN TOTEUTUMA HALLITTOYKSIKÖTASOLLA TALOUSARVION SITOVUUSTASOJEN MUKAISESTI (NETTO)	38
9.8	UTFALL FÖR RESULTATRÄKNING - TULOSLASKELMA, TOTEUTUMA	40
9.9	UTFALL FÖR INVESTERINGSDEL - INVESTOINTIOSA, TOTEUTUMA	42
9.10	UTFALL FÖR FINANSIERINGSANALYS - RAHOITUSOSA, TOTEUTUMA.....	44
10	RÄKENSKAPSPERIODENS RESULTAT OCH FINANSIERING AV VERKSAMHET - TILIKAUDEN TULOS JA TOIMINNAN RAHOITTAMINEN.....	45
11	BOKSLUTSKALKYLER/ TILINPÄÄTÖSLASKELMAT	46
11.1	RESULTATRÄKNING (extern) / TULOSLASKELMA (ulkoinen).....	46
11.2	FINANSIERINGSKALKYL (extern) / RAHOITUSLASKELMA (ulkoinen).....	48
11.3	BALANSRÄKNING / TASE	49
11.4	KONCERNBALANS / KONSERNITASE	51
12	NOTER TILL BOKSLUTET / TILINPÄÄTÖKSEN LIITETIEDOT.....	52
12.1	NOTER ANGÄENDE TILLÄMPADE BOKSLUTSPRINCIPER	52
12.2	NOTER TILL RESULTATRÄKNINGEN	52
12.3	NOTER TILL FINANSIERINGSANALYSEN	54
12.4	NOTER TILL BALANSRÄKNINGENS AKTIVA.....	54
12.5	NOTER TILL BALANSRÄKNINGENS PASSIVA.....	56
12.6	NOTER OM SÄKERHETER OCH ANSVARSFÖRBINDELSER	57
12.7	NOTER OM INNEHAV I ANDRA SAMFUND	58
12.8	NOTER TILL KONCERNBALANSRÄKNINGENS AKTIVA.....	58

12.9 NOTER TILL KONCERNBALANSRÄKNINGENS PASSIVA.....	59
13 TILINPÄÄTÖKSEN LIITETIEDOT	60
13.1 TILINPÄÄTÖKSEN LAATIMISTA KESKEVAT LIITETIEDOT	60
13.2 TULOSLASKELMAN LIITETIEDOT	60
13.3 RAHOITUSLASKELMAN LIITETIEDOT	62
13.4 TASEEN VASTAAVIA KOSKEVAT LIITETIEDOT.....	62
13.5 TASEEN VASTATTAVIA KOSKEVAT LIITETIEDOT	64
13.6 OMISTUKSIA MUISSA YHTEISÖISSÄ KOSKEVAT LIITETIEDOT.....	66
13.7 KONSERNITASEEN VASTAAVIEN KOSKEVAT LIITETIEDOT	66
13.8 KONSERNITASEEN VASTATTAVIA KOSKEVAT LIITETIEDOT	67
14 BOKSLUT FÖR SÄRREDOVISADE FONDER/ TASEYKSIKÖNÄ HOIDETTujen RAHASTOJEN TILINPÄÄTÖKSET.....	68
14.1 EKENÄS GRAVVÄRDSFOND – TAMMISAAREN HAUDANHOITORAHASTO	68
14.2 KARIS GRAVVÄRDSFOND – KARJAAN HAUDANHOITORAHASTO.....	70
14.3 POJO GRAVVÄRDSFOND – POHJAN HAUDANHOITORAHASTO.....	72
14.4 SNAPPERTUNA GRAVVÄRDSFOND – SNAPPERTUNAN HAUDANHOITORAHASTO	74
14.5 TENALA GRAVVÄRDSFOND – TENHOLAN HAUDANHOITORAHASTO.....	76
14.6 BROMARV GRAVVÄRDSFOND – BROMARVIN HAUDANHOITORAHASTO	78
BROMARV GRAVVÄRDSFOND – BROMARVIN HAUDANHOITORAHASTO	79
14.7 GRAVVÄRDSFONDERNAS NOTER – HAUTAINHOITORAHASTOJEN LIITETIEDOT	80
.....	81
15 UNDERSKRIFTER OCH BOKSLUTSANTECKNING – ALLEKIRJOITUKSET JA TILINPÄÄTÖSMERKINTÄ	82
16 FÖRTECKNINGAR OCH REDOGÖRELSE GÄLLANDE BOKFÖRINGSBÖCKERNA OCH VERIFIKATEN – KIRJANPITOKIRJOJA JA TOSITTEITA KOSKEVAT LUETTELOT JA SELVITYKSET	83
Förteckning över bokföringsmaterial 2025.....	83

1 VERKSAMHETSBERÄTTELSE - TOIMINTAKERTOMUS

ALLMÄNT - YLEISTÄ

Utgångspunkter för bokslutet

Enligt BokfL 1:3 ska för varje räkenskapsperiod uppgöras ett bokslut som består av en resultaträkning, balansräkning, finanseringsanalys och noterna till dessa samt en tablå över budgetutfallet. Verksamhetsberättelsen är en sådan som avses i Kyrkoordningen 6:6. kyrkoordningen.

Samtidigt skall förslag till åtgärder som gäller behandlingen av räkenskapsperiodens resultat samt balanseringen av ekonomin läggas fram.

Verksamhetsberättelsen och bokslutet utgör ett dokument.

I Raseborgs kyrkliga samfällighets bokslut har gravvårdsfondernas bokslutsuppgifter inkluderats så, att balansomslutningen i gravvårdsfonden ingår i förvaltade medel (aktiva) och förvaltad kapital (passiva) i samfällighetens balansräkning. Gravvårdsfondens resultaträkning ingår som en not i samfällighetens bokslut.

Granskning av verksamheten utifrån Indikatorerna för en församling i kris:

Indikatorerna för kris i förvaltningen och verksamheten uppfylldes inte.

<u>Indikatorer för en samfällighet/församling i ekonomisk kris</u>	<u>Bokslut 2025</u>
1. Räkenskapsperiodens resultat utan poster av engångsnatur är negativ tre år i följd eller den senaste räkenskapsperiodens resultat utan poster av engångsnatur är negativt och kyrkoskattesatsen är 2,0 (eller högre).	Räkenskapsperiodens resultat utan poster av engångsnatur är positivt och kyrkoskattesatsen är 1,5%.
2. I församlingens balansräkning kommer de föregående räkenskapsperiodernas överskott/underskott utifrån bokslutet sannolikt att visa ett underskott och det går inte att med kalkyler visa att det skulle kunna täckas under de följande tre åren utan intäkter av engångsnatur eller försäljning som över-skrider det som anges i skogsvårdsplanen.	I balansräkningen är föregående räkenskapsperiodernas överskott 6.563.822,03€
3. Likviditeten understiger 90 dagar eller försämras tre år i följd.	350 dagar
4. Personalkostnadernas andel av verksamhetskostnaderna ökar tre år i följd.	Personalkostnadernas andel av verksamhetskostnaderna har varit sjunkande. (2025 steg)

Tilinpäätöksen lähtökohdat

Kirjanpitolain 1:3:n mukaan on jokaiselta tilikaudelta tehtävä tilinpäätös, joka koostuu tuloslaskelmasta, tase, rahoituslaskelmasta ja näiden liitteistä, sekä talousarvion toteutuman osoittavasta taulukosta. Toimintakertomus on sellainen kuin kirkkojärjestyksessä 6:6 tarkoitetaan.

Samassa yhteydessä on tehtävä esitys tilikauden tuloksen käsittelyä sekä talouden tasapainottamista koskeviksi toimenpiteiksi.

Toimintakertomus ja tilinpäätös ovat yksi asiakirja.

Raaseporin seurakuntayhtymän tilinpäätökseen on sisällytetty hautainhoitorahastojen tilinpäätöstiedot siten, että seurakuntayhtymän taseen loppusummaan on merkitty hautainhoitorahaston toimeksiantojen varat (vastaava) ja toimeksiantojen pääoma (vastattava). Hautainhoitorahaston tuloslaskelma on seurakuntayhtymän tilinpäätöksen liitetietona.

Toiminnan tarkastelu Kriisiytyvän seurakunnan mittarien valossa:

Hallinnon ja toiminnan mittarit seurakunnasta kriisissä eivät toteutuneet.

Kriisiytyvän yhtymän/seurakunnan talouden mittarit	Tilinpäätös 2025
1. Tilikauden tulos ilman kertaluonteisia eriä on negatiivinen kolmena peräkkäisenä vuotena tai viimeisen tilikauden tulos on negatiivinen ilman kertaluonteisia eriä ja kirkollisveroprosentti on 2,0 (tai korkeampi).	Tilikauden tulos ilman kertaluonteisia eriä on positiivinen ja kirkollisveroprosentti on 1,5%.
2. Seurakunnan taseessa oleva edellisten tilikausien yli/alimäärä luku on tilinpäätöksen perusteella menossa alijäämäiseksi, eikä sen kattamista seuraavan kolmen vuoden aikana voida laskelmin osoittaa ilman kertaluonteisten erien tai metsänhoitosuunnitelman ylittävän myynnin toteuttamista.	Taseessa on edellisten tilikausien ylijäämä 6.563.822,03€
3. Maksuvalmius on alle 90 päivää, tai maksuvalmius heikkenee kolmena peräkkäisenä tilikautena.	350 päivää
4. Henkilöstökulujen osuus toimintakulusta kasvaa kolmena peräkkäisenä vuonna.	Henkilöstökulujen osuus toimintakuluista on ollut laskeva. (2025 nousi)

2 FÖRVALTNING- HALLINTO

2.1 SAMFÄLLIGHETEN - YHTYMÄ

Gemensamma kyrkofullmäktige – *Yhteinen kirkkovaltuusto*

Gemensamma kyrkofullmäktiges sammansättning år 2025 var följande:

Yhteisen kirkkovaltuuston kokoonpano vuonna 2025 oli seuraava:

Björklund, Kim	Lindström, Stig	Skogberg, Tauno
Björklund, Staffan	Lounemaa, Minna	von Smitten, Karl
Borgman, Mikael	Metsämäki, Mikael	Storbacka, Anders (13.3.2025-)
Böhme, Mona († 12.3.2025)	Molander Ove	Storsjö, Ann
Forsström, Camilla	Niemi, Mika <i>vice ordf. – vrpj.</i>	Sundström, Guy
Huhtanen Tuula	Nyberg, Stig	Tasanko Jaana
Isaksson-Heimberg, Marianne	Nyman, Susanna	Valta, Juha
Kajander, Petri	Pihlström, Pulmu	Wasström Johanna
Laxell Gustav	Porkka, Paavo	Wikström Monika
Lindholm, Frank <i>ordf. – pj.</i>	Pråhl, Annika	Öhman, Patrik
Lindholm Henrik	Puiras, Margareta	

Gemensamma kyrkofullmäktige sammanträdde 4 gånger under 2025 och behandlade sammanlagt 68 paragrafer.

Yhteinen kirkkovaltuusto kokoontui 4 kertaa vuonna 2025 ja käsitteli yhteensä 68 pykälää.

Inkomna initiativ – *Saapuneet aloitteet*

-

Gemensamma kyrkorådet – Yhteinen kirkkoneuvosto

Gemensamma kyrkorådets sammansättning år 2025 var följande:
Yhteisen kirkkoneuvoston kokoonpano vuonna 2025 oli seuraava:

Forsström, Camilla	Lounemaa, Minna
Huhtanen, Tuula	Molander, Ove
Laxell, Gustav	Pråhl, Annika
Lindholm, Henrik	von Smittten, Karl <i>vice ordf. - vara pj</i>
Terlinden, Yvonne <i>ordf. - pj.</i>	Storsjö, Ann
Lindström, Stig	Tasanko, Jaana

Gemensamma kyrkorådet sammanträdde 5 gånger under 2025 och behandlade sammanlagt 91 paragrafer.

Yhteinen kirkkoneuvosto kokoontui 5 kertaa vuonna 2025 ja käsitteli yhteensä 91 pykälää.

Inkomna initiativ – Saapuneet aloitteet

-

Revisor-Tilintarkastaja

BDO Audiator Ab, revisionssamfund *tilintarkastusyhteisö*, ansvarig revisor *vastaava tilintarkastaja* OFGR, GR *JHT, HT* Krister Rehn

2.2 EKENÄSNEJDENS SVENSKA FÖRSAMLING

FÖRSAMLINGSRÅDET

Ordförande:	kyrkoherde Anders Lindström tills mars 2025 därefter kyrkoherde Wille Westerholm
Viceordförande:	Margareta Puiras
Sekreterare:	Församlingssekreterare Helena Friberg-Salminen
Ordinarie ledamöter:	Borgman Mikael Eriksson Tanja Forsström Camilla Lindholm Henrik Lindström Anders Lounemaa Minna Metsämäki Mikael Molander Ove Puiras Margareta von Smitten Karl Sandelin Ringa Sundström Guy Wasström Johanna Westerholm Wille f.o.m. April 2025

Församlingsrådet har sammanträtt 7 gånger.

Suppleanter som deltagit:	Johanna Lind Bella Alén Marianne Isaksson-Heimberg Anders Storbacka Carl-Gustav Måsa
---------------------------	--

ARBETSGRUPPEN FÖR BISTÅND, DIAKONI OCH MISSION/Mandatperiod 2025–2026

Ordinarie:
Margareta Puiras
Tanja Eriksson,
Karl von Smitten,
Guy Sundström

ARBETSGRUPPEN FÖR ARBETET BLAND BARN, FAMILJ OCH UNGDOM /Mandatperiod 2025–2026

Ordinarie:
Minna Lounemaa
Tanja Eriksson
Ove Molander
Johanna Wasström

2.3 KARIS-POJO SVENSKA FÖRSAMLING

FÖRSAMLINGSRÅDET 2025

Ordförande	kyrkoherde Yvonne Terlinden
Viceordförande:	Annika Pråhl
Sekreterare:	Jeanette Kämpe
Ordinarie ledamöter:	Kim Björklund
	Staffan Björklund
	Katarina Hanell
	Birgit Kvarnström
	Gustav Laxell
	Frank Lindholm
	Roger Lönnberg
	Ann Storsjö
	Kari Uusimäki
	Monika Wikström
	Patrik Öhman

Församlingrådet sammanträdde åtta (8) gånger under året. Protokollen upptog 108 paragrafer.

2.4 RAASEPORIN SUOMALAINEN SEURAKUNTA

SEURAKUNTANEUVOSTO

Puheenjohtaja:	<i>Kirkkoherra Katri Grönroos</i>
Varapuheenjohtaja:	<i>Tuula Huuhtanen</i>
Sihteeri:	<i>Ruth Karttunen</i>

Varsinaiset jäsenet:	<i>Petri Kajander</i>
	<i>Heleena Kallio</i>
	<i>Robert Karlman</i>
	<i>Sanna Kipioinen</i>
	<i>Sirpa Korpimäki</i>
	<i>Stig Lindström</i>
	<i>Mika Niemi</i>
	<i>Jorma Pelkonen</i>
	<i>Pulmu Pihlström</i>
	<i>Paavo Porkka</i>
	<i>Jaana Tasanko</i>

Varajäsenet: *Tatu Tyni, Juha Valta, Helena Hyvönen.*

Seurakuntaneuvoston luottamushenkilöistä oli jäseninä Mäntsälän seurakunnan kehitysvammaistyön johtokunnassa: Tatu Tyni (jäsen) ja Heleena Kallio (varajäsen).

Seurakuntaneuvosto kokoontui vuonna 2025 kahdeksan (8) kertaa. Käsitellyjä pykäläitä oli 100.

3 PERSONAL - HENKILÖSTÖ

3.1 SAMFÄLLIGHETEN - YHTYMÄ

Ekonomi och förvaltning – *Talous ja hallinto*

Ekonomidirektör – <i>Talousjohtaja</i>	Christer Lindvik
Ekonomiechef – <i>Taluspäällikkö</i>	Cecilia Wallenius
Ekonomisekreterare – <i>Taloussihteer</i>	Michaela Gahmberg
Kanslist – <i>Kanslisti</i>	Jessica Örnmark

Familjerådgivningscentral – *Perheasiain neuvottelu*

Chef för familjerådgivningscentralen – <i>Perheasiain neuvottelukesk</i>	Ann-Sofi Storbacka t.o.m. 30.06.2025 <i>asti</i> Lillemor Gustafsson fr.o.m. 01.07.2025 <i>alkaen</i>
<i>Familjerådgivare – Perheneuvoja</i>	<i>Lillemor Gustafsson t.o.m. 30.06.2025 asti</i>
<i>Familjerådgivare – Perheneuvoja</i>	Maria Pörfors deltid/ <i>osa-aika</i>

Begravningsväsendet - *Hautaustoimi*

Chef för beravningsväsendet – <i>Hautaustoimen päällikkö</i>	Charlotta Laukkanen
Trädgårdsmästare – <i>Puutarhuri</i>	Mikaela Suoniemi
Krematorieskötare – <i>Krematorionhoitaja</i>	Ville Lempinen t.o.m 23.10.2025 <i>asti</i>
Gravgravare - <i>Haudankaivaja</i>	Sebastian Malmberg
Gravgravare - <i>Haudankaivaja</i>	Fredrik Björkqvist
Gravgravare - <i>Haudankaivaja</i>	Christoffer Henriksson
Gravgravare – <i>Haudankaivaja</i>	Mikael Vestman
Gravgravare - <i>Haudankaivaja</i>	Raimo Rantalainen

Fastighetsväsendet - *Kiinteistötoimi*

Gårdskar - <i>Talonmies</i>	Anders Hildén
Församlingsmästare – <i>Seurakuntamestari</i>	Marja-Sisko Maristo
Församlingsmästare – <i>Seurakuntamestari</i>	Kjell Kämpe
Värdinna – <i>Emäntä</i>	Yvonne Österlund
Värdinna – <i>Emäntä</i>	Liselott Lundell
Värdinna – <i>Emäntä</i>	Mariann Pörfors

3.2 EKENÄSNEJDENS SVENSKA FÖRSAMLING

PERSONALEN I EKENÄSNEJDENS SVENSKA FÖRSAMLING

Allmänt församlingsarbete

Kyrkoherde Anders Lindström tills 31.7.2025
Tf kyrkoherde Wille Westerholm 1.4-31.7.2025
Kyrkoherde Wille Westerholm f.o.m. 1.8.2025
Kaplan Meri Yliportimo
Församlingspastor Lars van der Heeg
Tf kaplan Kjell Thuvall
Kantor B Inkeri Aittola
Kantor C Pia Nygård Tjänstledig
Kantor C vikarie Sofia Lahti
Kantor C Sofia Lindroos

Diakoni

Diakon Carola Lupander
Diakoniassistent Petra Fagerström
80% Diakonassistent Daniela
Lindgren

Barn, ungdom och familj

Ungdomsarbetsledare Kjell Wikström tills 31.10.2025
Ungdomsarbetsledare Camilla Österberg
Tf ungdomsarbetsledare Sofia Asplund
Församlingsassistent Liselott Ekman
Familjearbetare Iselin Nylund
Ledare för eftermiddagshemmet Mathilda Löfhjelm

Information och kommunikation

Informatör Charlotta Svenskberg
Församlingssekreterare Helena Friberg-Salminen
Byråsekreterare Petra Fagerström (20%)

Betjäning

Församlingsmästare Tove Holmström (Ekenäs/ Snappertuna)
Församlingshemmets värdinna Camilla Eriksson (Ekenäs/ Snappertuna)
Församlingshemmets värdinna Etel Berglund (Tenala/Bromarv)
Församlingsmästare Kristian Svenskberg (Tenala/ Bromarv)
Församlingsmästare Johan Werner (52%)
Vikarier anlitas för att verksamheten kan fungera.

3.3 KARIS-POJO SVENSKA FÖRSAMLING

kyrkoherde	Yvonne Terlinden
kaplan	Maria Repo-Rostedt 80 % under 1.1-31.5.2025 och 1.9.2025-30.11.2025
församlingspastor	Johannes Westö
t.f. församlingspastor	Terese Norrvik Diakon 100% 13.1-8.3.2025, 20% 9.3-9.5.2025, 80 % 10.5-31.5.2025. Diakon 100% 1.6-13.7.2025, 80% 1.10.2025-31.12.2025
B-kantor	Församlingspastor 100% 14.7-31.8.2025, kaplan 20% 1.9-30.11.2025
t.f. B-kantor	Päivi Tiitu Tjänstledig 1.9.2025-15.4.2026
C-kantor	Alex Jormanainen vikarie för Tiitu Päivi 1.9.2025-15.4.2026
diakon	Håkan Lindroos
t.f. diakon	Åsa Häggblom, 80% 1.1-31.12.2025
ungdomsarbetsledare	Eva Kuhlefelt 100 % 1.1.2025-31.12.2025
t.f. församlingsassistent, inom ungdoms- och familjearbete	Christina Råstedt 70 % 1.1.2025-31.5.2025 och 1.9.2025-31.12.2025
församlingssekreterare	Fredrica Degerth-Nyman 100 % till 31.12.2025
t.f. fritidshemföreståndare	Jeanette Kämpe
barnledare i Eftis	Jessica Sandberg 1.1-31.12.2025
t.f. barnledare	Christine Djupsjö (52,3%)
barnledare	Maria Sundholm (52,3%) 1.1.2025-30.5.2025 och 4.8.2025-31.12.2025.
	Martina Lundström 60 %

3.4 RAASEPORIN SUOMALAINEN SEURAKUNTA

Kirkkoherra Katri Grönroos
Seurakuntasihteeri Ruth Karttunen
Kappalainen Antti Salmisto,
Seurakuntapastori Jonna Kettunen
Nuorisopastori Hanna Pitkänen
B-kanttori Hanna Noro
C-kanttori Minna Berg
Diakoni Nina Fabritius-Ylitalo 7.4.2025 asti
Diakoni Tanja Puhakka 1.5.2025 alkaen
Lapsi- ja perhetyönohjaaja Minna Malmgren
Postillan vastaava emäntä Ritva Supinen 11.11.2025 asti
Kirpputorivastaava Minna Barck (osa- ja määräaikainen)
Apuemäntä Pirkko Kuronen (osa- ja määräaikainen)
apuemäntä Vivan Engberg (määräaikainen)

3.5 PERSONALSTATISTIK / HENKILÖSTÖTILASTO

Månadsrapport om personalstatistik 01-12.2025 Raseborgs ksamf-Raaseporin srky

	Anställningar, st.	I arbete, pers.	Arbetsinsatsen, pers.	Andel av området	* jämförelsegruppen	
					Borgå stift	Hela landet
Församlingspräster	11	11	11	15,7%	12,5%	15,3%
Kyrkomusiker	9	7	7	10,0%	7,9%	7,3%
Diakoni	7	7	6	9,1%	8,1%	10,5%
Ungdomsverksamhet	5	5	5	6,7%	7,9%	9,1%
Småbarnspedagogik	12	10	9	12,3%	16,4%	16,3%
Övrigt församlingsarbete	6	6	6	8,6%	1,1%	2,7%
Förvaltning	8	8	8	11,4%	18,9%	11,4%
Gravgårdsarbete	7	7	7	9,5%	2,7%	4,7%
Fastighets- och kyrkobetjäningarb.	10	9	8	11,3%	21,9%	21,9%
Familjerådgivning	2	2	1	2,0%	0,0%	
Övriga	3	3	2	3,3%	0,9%	0,8%
Totalt	80	75	70	100,0%	100,0%	100,0%

	Anställningar..	Arbetsinsats..	% av föregående år	% av totalt	Borgå st..	Hela lan..
Heltidsanställda	60	58	95,1%	84,7%	71,6%	83,7%
Deltidsanställda	20	12	138,1%	15,3%	28,4%	16,3%

	Anställningar..	Arbetsinsats..	% av föregående år	% av totalt	Borgå sti..	Hela lan..
Fast anställda	45	41	95,8%	59,1%	62,3%	80,8%
Anställda för en viss tid	35	29	108,4%	40,9%	37,7%	19,2%
Totalt	80	70	100,6%	100,0%		

Personalresurs (01-12.2025)				Borgå stift	Hela landet
		% av föregående år	% av totalt eller /årsv.		
Årsverke, årsv.	83	99,9%	100,0%	60	61
Arbetad tid, årsv.	78	99,4%	93,1%	91,4%	90,7%
Frånvaro, årsv.	6	107,0%	6,9%	8,6%	9,3%
Sjukdagar	602	69,1%	7,2	11,2	11,9
	St	% av föregående år	% av sjukfrånvaron	Borgå sti..	Hela lan..
Sjukfrånvaro	142	97,9%	100,0%	96	122
- 1-3 dagar	93	92,5%	65,5%	64,3%	64,5%
- 4-30 dagar	46	102,2%	32,4%	30,3%	31,7%
- 31-60 dagar	2	100,0%	1,4%	3,3%	2,5%
- 61-90 dagar	0		0,0%	0,6%	0,5%
- 91-180 dagar	0		0,0%	0,8%	0,3%
- över 180 dagar	1	100,0%	0,7%	0,6%	0,5%

	Pers.	% av föregående år	% fast anställda	Borgå sti..	Hela lan..
Nya fast anställda	7	116,7%	14,3%	8,6%	10,1%
Utgående fast anställda	10	111,1%	20,4%	9,0%	10,5%

Personalkostnader (01-12.2025)				Borgå stift	Hela landet
	Euro	% av föregående år	euro/årsverke		
Löner	3 096 069	107,3%	37 164	40 428	38 993
Arvoden	95 023	108,0%	1 141	1 472	1 376
Lönebikostnader	747 864	111,2%	9 977	9 762	9 509
Rättelseposter för pers.kost.	-47 929	624,8%	-575	-706	-547
Företagshälsövård	72 138	108,9%	1 077	1 121	1 380
Utbildningstjänster för personalen	23 831	81,3%	331	432	424
Mat- och restaurangtjänster, pers.	7 465	118,2%	104	234	318
Genomsnittliga inkomsten/månad (heltidsanställda, hela månad)			3 341	3 525	3 523

* närmaste församlingar enligt medlemsantal: Borgå stift: Korsholms ksamf Mustasaaren srky Mariehamn Närpes Pargas ksamf Parainen srky Pedersörenajdens ksamf Platasaarenskiuden srky Hela landet: Lempiälä Lieto Riihimäki Sastamala Vihti

Henkilöstötilaston kuukausiraportti 01-12.2025
Raseborgs ksamf-Raaseporin srky

Henkilöstörakenne (12.2025)

	Palvelussuht., kpl	Työssä, henk.	Työpanos, henk.	Työalan osuus	*vertailuryhma		
					Borgå stift	Koko maa	
Seurakuntapapisto	11	11	11	15,7%	Seurakuntapapisto	12,5%	15,3%
Kirkkokuusikot	9	7	7	10,0%	Kirkkokuusikot	7,9%	7,3%
Diakoniatyöntekijät	7	7	6	9,1%	Diakoniatyöntekijät	8,1%	10,5%
Nuorisotyöntekijät	5	5	5	6,7%	Nuorisotyöntekijät	7,9%	9,1%
Varhaiskasvatuksen työntekijät	12	10	9	12,3%	Varhaiskasvatuksen työntekijät	16,4%	16,3%
Muut seurakuntatyöntekijät	6	6	6	8,6%	Muut seurakuntatyöntekijät	1,1%	2,7%
Hallinto- ja toimistotyöntekijät	8	8	8	11,4%	Hallinto- ja toimistotyöntekijät	18,9%	11,4%
Hautausmaatyöntekijät	7	7	7	9,5%	Hautausmaatyöntekijät	2,7%	4,7%
Kiinteistö- ja kirkonpalvelustyöntekijät	10	9	8	11,3%	Kiinteistö- ja kirkonpalvelust	21,9%	21,9%
Perheneuvojat	2	2	1	2,0%	Sairaalasielunhoitajat	0,0%	
Muut työntekijät	3	3	2	3,3%	Perheneuvojat	0,9%	0,8%
Yhteensä	80	75	70	100,0%	Muut työntekijät	1,7%	
					Yhteensä	100,0%	100,0%

	Palvelussuht., kpl	Työpanos, henk.	% ed. vuodesta	% kaikista	Borgå st.	Koko maa
Kokoaikaiset	60	58	95,1%	82,3%	71,6%	83,7%
Osa-aikaiset	20	12	138,1%	17,7%	28,4%	16,3%

	Palvelussuht., kpl	Työpanos, henk.	% ed. vuodesta	% kaikista	Borgå sti..	Koko maa
Vakituiset	45	41	95,8%	59,1%	62,3%	80,8%
Määräaikaiset	35	29	108,4%	40,9%	37,7%	19,2%
Yhteensä	80	70	100,6%	100,0%		

Henkilöstöresurssi (01-12.2025)

		% ed. vuodesta	% htv:sta tai /htv	Borgå stift	Koko maa	
Henkilötyövuodet, htv	83	99,9%	100,0%	Htv/seurakunta	60	61
Tehty työaika, htv	78	99,4%	93,1%	Tehty työaika, %	91,4%	90,7%
Poissaolot, htv	6	107,0%	6,9%	Poissaolot, %	8,6%	9,3%
Sairauspoissaolopäivät	602	69,1%	7,2	Sairauspoissaolopäivät/htv	11,2	11,9

	Kpl	% ed. vuodesta	% sairauspoissaoloista	Borgå sti..	Koko maa	
Sairauspoissaolot	139	97,9%	100,0%	Sairauspo./srk	663	810
- 1-3 pv	86	92,5%	61,9%	- 1-3 pv	65,4%	63,4%
- 4-30 pv	47	102,2%	33,8%	- 4-30 pv	29,5%	32,6%
- 31-60 pv	2	100,0%	1,4%	- 31-60 pv	3,3%	2,4%
- 61-90 pv	3		2,2%	- 61-90 pv	0,4%	0,8%
- 91-180 pv	0		0,0%	- 91-180 pv	0,7%	0,3%
- yli 180 pv	1	100,0%	0,7%	- yli 180 pv	0,6%	0,4%

	Henk.	% ed. vuodesta	% vakituisista	Borgå sti..	Koko maa	
Uudet vakituiset henk.	7	116,7%	14,3%	Tulovaihtuvuus	8,6%	10,1%
Lähteneet vakituiset henk.	10	111,1%	20,4%	Lähtövaihtuvuus	9,0%	10,5%

Henkilöstökulut (01-12.2025)

	Euroa	% ed. vuodesta	euroa/htv	Borgå stift	Koko maa	
Palkat	3 096 069	107,3%	37 164	Palkat	40 428	38 993
Palkkiot	95 023	108,0%	1 141	Palkkiot	1 472	1 376
Henkilösivukulut	747 864	111,2%	8 977	Henkilösivukulut	9 762	9 509
Henkilöstökulujen oikaisuerät	-47 929	624,8%	-575	Henkilöstökulujen oikaisuerät	-706	-547

Työterveyshuolto	72 138	108,9%	1 077	Työterveyshuolto	1 121	1 380
Koulutuspalv.henk.	23 831	81,3%	331	Koulutuspalv.henk.	432	424
Rav.palv.henk.	7 465	118,2%	104	Rav.palv.henk.	234	318

Keskiansio/kk (kokoaikaiset, täysi kk)			3 341	Keskiansio	3 525	3 523
--	--	--	-------	------------	-------	-------

*Jäsenmäärä/ltään lähimmät seurakunnat: Borgå stift Korsholms ksamf-Mustasaaren srky Mariehamn Närpes Pargas ksamf-Paraisben srky Pederzörennejdens ksamf-Pietarsaarensuodun srky Koko maa Lempäälä Lieto Riihimäki Sastamala Vihti

3.6 PERSONALKOSTNADER / HENKILÖSTÖKULUT

Raseborgs kyrkliga samfällighet

	1.1.2025-31.12.2025	1.1.2024-31.12.2024	1.1.2023-31.12.2023
Löner och arvoden	-3 191 091,90	-2 973 976,92	-2 887 072,64
Pensionsavgifter	-648 112,18	-603 397,77	-589 275,65
Övriga lönebikostnader	-99 751,67	-68 971,69	-80 218,75
Erhållna personalersättningar	27 224,93	7 670,80	32 543,54
Rättelseposter för personalkostnader (+/-)	20 703,82	-0,13	7 778,50
TOTALT	-3 891 027,00	-3 638 675,71	-3 516 245,00
Rese- inkvarterings- samt måltidskostnader	-88 243,45	-89 593,83	-85 648,87
Utbildnings- och tillhörande resekostnader, inkvarterings	-23 831,07	-29 326,04	-32 734,30
Företagshälsövärd	-72 137,69	-66 268,90	-63 411,05
TOTALT	-184 212,21	-185 188,77	-181 794,22

Ekenäs Gvf

	1.1.2025-31.12.2025	1.1.2024-31.12.2024	1.1.2023-31.12.2023
Löner och arvoden	-29 787,21	-30 678,41	-32 198,82
Pensionsavgifter	-6 193,60	-7 814,43	-6 314,54
Övriga lönebikostnader	-987,15	-789,96	-950,30
TOTALT	-36 967,96	-39 282,80	-39 463,66

Snappertuna Gvf

	1.1.2025-31.12.2025	1.1.2024-31.12.2024	1.1.2023-31.12.2023
Löner och arvoden	-8 903,22	-8 279,84	-7 958,14
Pensionsavgifter	-1 983,01	-1 821,61	-1 776,84
Övriga lönebikostnader	-303,93	-223,90	-244,60
TOTALT	-11 190,16	-10 325,35	-9 979,58

Tenala Gvf

	1.1.2025-31.12.2025	1.1.2024-31.12.2024	1.1.2023-31.12.2023
Löner och arvoden	-22 317,90	-22 430,99	-20 851,40
Pensionsavgifter	-4 699,86	-3 593,37	-3 658,47
Övriga lönebikostnader	-695,93	-574,91	-571,87
TOTALT	-27 713,69	-26 599,27	-25 081,74

Bromarv Gvf

	1.1.2025-31.12.2025	1.1.2024-31.12.2024	1.1.2023-31.12.2023
Löner och arvoden	-8 546,47	-8 005,95	-8 250,72
Pensionsavgifter	-1 899,88	-1 737,75	-1 870,69
Övriga lönebikostnader	-291,74	-210,88	-253,60
TOTALT	-10 738,09	-9 954,58	-10 375,01

Karis Gvf

	1.1.2025-31.12.2025	1.1.2024-31.12.2024	1.1.2023-31.12.2023
Löner och arvoden	-40 301,98	-44 667,59	-37 837,06
Pensionsavgifter	-8 186,41	-7 193,33	-7 874,78
Övriga lönebikostnader	-1 309,50	-1 133,59	-1 108,29
TOTALT	-49 797,89	-52 994,51	-46 820,13

Pojo Gvf

	1.1.2025-31.12.2025	1.1.2024-31.12.2024	1.1.2023-31.12.2023
Löner och arvoden	-18 786,55	-20 717,68	-19 318,39
Pensionsavgifter	-3 612,55	-3 992,17	-4 115,51
Övriga lönebikostnader	-589,25	-525,01	-594,22
TOTALT	-22 988,35	-25 234,86	-24 028,12

Raaseporin seurakuntayhtymä

	1.1.2025-31.12.2025	1.1.2024-31.12.2024	1.1.2023-31.12.2023
Palkat ja palkkiot	-3 191 091,90	-2 973 976,92	-2 887 072,64
Eläkekulut	-648 112,18	-603 397,77	-589 275,65
Muut henkilösivukulut	-99 751,67	-68 971,69	-80 218,75
Saadut henkilöstökorvaukset	27 224,93	7 670,80	32 543,54
Muut henkilöstökulujen oikaisut (+/-)	20 703,82	-0,13	7 778,50
YHTEENSÄ	-3 891 027,00	-3 638 675,71	-3 516 245,00
Matka-, majoitus- ja ravitsemuskulut	-88 243,45	-89 593,83	-85 648,87
Koulutuskulut ja koulutusmatka, majoitus- ja ravitsemiskulut	-23 831,07	-29 326,04	-32 734,30
Työterveyshuolto	-72 137,69	-66 268,90	-63 411,05
YHTEENSÄ	-184 212,21	-185 188,77	-181 794,22

Tammisaaren Hhr

	1.1.2025-31.12.2025	1.1.2024-31.12.2024	1.1.2023-31.12.2023
Palkat ja palkkiot	-29 787,21	-30 678,41	-32 198,82
Eläkekulut	-6 193,60	-7 814,43	-6 314,54
Muut henkilösivukulut	-987,15	-789,96	-950,30
YHTEENSÄ	-36 967,96	-39 282,80	-39 463,66

Snappertunan Hhr

	1.1.2025-31.12.2025	1.1.2024-31.12.2024	1.1.2023-31.12.2023
Palkat ja palkkiot	-8 903,22	-8 279,84	-7 958,14
Eläkekulut	-1 983,01	-1 821,61	-1 776,84
Muut henkilösivukulut	-303,93	-223,90	-244,60
YHTEENSÄ	-11 190,16	-10 325,35	-9 979,58

Tenholan Hhr

	1.1.2025-31.12.2025	1.1.2024-31.12.2024	1.1.2023-31.12.2023
Palkat ja palkkiot	-22 317,90	-22 430,99	-20 851,40
Eläkekulut	-4 699,86	-3 593,37	-3 658,47
Muut henkilösivukulut	-695,93	-574,91	-571,87
YHTEENSÄ	-27 713,69	-26 599,27	-25 081,74

Bromarvin Hhr

	1.1.2025-31.12.2025	1.1.2024-31.12.2024	1.1.2023-31.12.2023
Palkat ja palkkiot	-8 546,47	-8 005,95	-8 250,72
Eläkekulut	-1 899,88	-1 737,75	-1 870,69
Muut henkilösivukulut	-291,74	-210,88	-253,60
YHTEENSÄ	-10 738,09	-9 954,58	-10 375,01

Karjaan Hhr

	1.1.2025-31.12.2025	1.1.2024-31.12.2024	1.1.2023-31.12.2023
Palkat ja palkkiot	-40 301,98	-44 667,59	-37 837,06
Eläkekulut	-8 186,41	-7 193,33	-7 874,78
Muut henkilösivukulut	-1 309,50	-1 133,59	-1 108,29
YHTEENSÄ	-49 797,89	-52 994,51	-46 820,13

Pohjan Hhr

	1.1.2025-31.12.2025	1.1.2024-31.12.2024	1.1.2023-31.12.2023
Palkat ja palkkiot	-18 786,55	-20 717,68	-19 318,39
Eläkekulut	-3 612,55	-3 992,17	-4 115,51
Muut henkilösivukulut	-589,25	-525,01	-594,22
YHTEENSÄ	-22 988,35	-25 234,86	-24 028,12

3.7 PERSONALKOSTNADER I FÖRHÅLLANDE TILL SKATTEINKOMSTER / HENKILÖSTÖKULUT SUHTEESSA VEROTULOIHIN

	2025	2024	2023
Personalkostnader	4234635	3988256	3853787
Skatteinkomster	6263758,79	6244761,91	6058777
Personalkostnadernas andel av skatteinkomsterna	67,6 %	63,9 %	63,6 %

	2025	2024	2023
Henkilöstökulut	4234635	3988256	3853787
Verotulot	6263758,79	6244761,91	6058777
Henkilöstökulujen osuus verotuloista	67,6 %	63,9 %	63,6 %

4 MEDLEMSANTAL – JÄSENMÄÄRÄ

Medlemsantalet i samfällighetens församlingar uppgick - Yhtymän seurakuntien jäsenmäärä oli

31.12.2025 till 17.802st (-1,94%) närvarande medlemmar - läsnäolevaa jäsentä.

Jämförelse - Vertailu:

31.12.2024 18.154st (-2,16%) närvarande medlemmar - läsnäolevaa jäsentä.

31.12.2023 18.556st (-1,82%) närvarande medlemmar - läsnäolevaa jäsentä.

31.12.2022 18.899st (-2,14%) närvarande medlemmar - läsnäolevaa jäsentä.

31.12.2021 19.312st (-1,59%) närvarande medlemmar - läsnäolevaa jäsentä.

31.12.2020 19.624st (-1,62%) närvarande medlemmar - läsnäolevaa jäsentä.

31.12.2019 19.948st (-1,58%) närvarande medlemmar - läsnäolevaa jäsentä.

31.12.2018 20.269st (-2,10%) närvarande medlemmar - läsnäolevaa jäsentä.

31.12.2017 20.705st (-1,67%) närvarande medlemmar - läsnäolevaa jäsentä.

31.12.2016 21.056st (-1,72%) närvarande medlemmar - läsnäolevaa jäsentä.

31.12.2015 21.424st (-2,40%) närvarande medlemmar - läsnäolevaa jäsentä.

Medlemmarna fördelades mellan församlingarna enligt följande:

Jäsenet jakautuivat seurakuntien kesken seuraavasti:

	31.12.2025		31.12.2024
<i>Ekenäsnejdens sv förs</i>	8504	<i>Ekenäsnejdens sv förs</i>	8656
<i>Karis-Pojo sv förs</i>	4735	<i>Karis-Pojo sv förs</i>	4816
<i>Raaseporin suom srk</i>	4563	<i>Raaseporin suom srk</i>	4682
<i>Totalt Yhteensä</i>	17802	<i>Totalt Yhteensä</i>	18154

4.1 MEDLEMSSTATISTIK / JÄSENTILASTO

Församlingens månadsrapport 01-12.2025

Raseborgs ksamf-Raaseporin srky

	Medlemsantal	% av föregående år	andel av medlemmarna	* jämförelsegruppen	
				Borgå stift	Hela landet
MEDLEMSANTAL Totalt	17 802	98,1%	100,0%	100,0%	100,0%
Barn (0-6)	882	95,9%	5,0%	6,0%	6,4%
Barn i skolåldern (7-14)	1 453	94,1%	8,2%	9,9%	11,2%
Unga (15-17)	731	99,6%	4,1%	4,6%	5,3%
Unga vuxna (18-28)	1 628	98,0%	9,1%	10,0%	10,6%
Vuxna (29-64)	6 982	97,3%	39,2%	38,8%	39,5%
Vuxna (65-74)	2 672	99,4%	15,0%	13,4%	12,6%
Seniorer (75-)	3 454	100,7%	19,4%	17,4%	14,6%
	Medlemsändringar	% av föregående år	andel av medlemmarna	Borgå stift	Hela landet
Döpta	74	117,5%	0,4%	0,6%	0,7%
Inträdda	102	101,0%	0,6%	0,6%	0,7%
Avlidna	318	111,2%	1,8%	1,4%	1,2%
Utträdda	176	104,8%	1,0%	1,1%	1,4%
Migration (+/-)	-34	30,4%	-0,2%	-0,4%	-0,2%

	Tillställningar	deltagare	% av föregående år	deltagare/medlem	* jämförelsegruppen	
					Borgå stift	Hela landet
VERKSAMHET Totalt	6 673	445 169	415,5%	25,0	5,2	5,1
Gudstjänster	433	358 718	1608,9%	20,2	2,0	1,3
Kyrkliga förrättningar	560	17 923	102,1%	1,0	0,9	0,7
Andra samlingar	1 648	51 277	99,4%	2,9	1,7	2,4
Utfärder och läger	59	1 314	118,5%	0,1	0,0	0,1
Gruppvksamhet	274	4 905	132,4%	0,3	0,2	0,1
Individuella möten	3 699	11 032	101,3%	0,6	0,4	0,6
	Tillställningar	deltagare	% av föregående år	deltagare/medlem	Borgå stift	Hela landet
Åldersgrupp						
Barn (0-6)	734	4 010	107,7%	4,5	2,9	2,7
Barn i skolåldern (7-14)	1 024	9 466	107,0%	6,5	2,5	3,6
Unga (15-17)	476	4 079	126,0%	5,6	3,1	6,5
Unga vuxna (18-28)	643	6 062	102,4%	3,7	2,1	4,4
Vuxna (29-64)	2 849	19 864	96,9%	2,8	1,6	2,1
Vuxna (65-74)	1 291	6 775	100,1%	2,5	2,0	3,0
Seniorer (75-)	1 030	4 867	99,0%	1,4	1,4	2,2

	Euro	% av föregående år	euro/medlem	* jämförelsegruppen	
				Borgå stift	Hela landet
EKONOMI					
Verksamhetsintäkter	1 719 471	115,3%	97	89	37
Verksamhetskostnaderna	-6 406 334	102,0%	-360	-420	-315
- personalkostnaderna	-3 891 027	106,9%	-219	-257	-176
- köpta tjänster	-1 331 136	92,0%	-75	-82	-79
- material, förnödenheter och varor	-688 137	87,9%	-39	-49	-32
Verksamhetsbidrag	-4 686 863	97,9%	-263	-331	-278
Skatteinkomster	5 691 507	100,1%	320	377	312
Finansiella intäkter och kostnader	129 248	75,1%	7	8	11
Årsbidrag	1 128 496	104,8%	63	41	37

* närmaste församlingar enligt medlemsantal: Borgå stift: Korsholms ksamf-Mustasaaren srky, Mariehamn, Närpes, Pargas ksamf-Paraisten srky, Pedersörenejdens ksamf-Pietarsaarensuuden srky
Hela landet: Lempäälä, Lieto, Riihimäki, Sastamala, Vihti

Seurakunnan kuukausiraportti 01-12.2025
Raseborgs ksamf-Raaseporin srky

	Jäsenmäärä	% ed. vuodesta	osuus jäsenistä	* vertailuryhmä	
				Borgå stift	Koko maa
JÄSENET Yhteensä	17 802	98,1%	100,0%	100,0%	100,0%
Lapset (0-6)	882	95,9%	5,0%	6,1%	6,5%
Varhaisnuoret (7-14)	1 453	94,1%	8,2%	10,3%	11,6%
Nuoret (15-17)	731	99,6%	4,1%	4,4%	5,2%
Nuoret aikuiset (18-28)	1 628	98,0%	9,1%	9,9%	10,3%
Aikuiset (29-64)	6 982	97,3%	39,2%	39,1%	39,8%
Aikuiset (65-74)	2 672	99,4%	15,0%	13,4%	12,7%
Ikääntyneet (75-)	3 454	100,7%	19,4%	16,8%	13,8%
	Jäsenmuutokset	% ed. vuodesta	suhteessa jäsenmäärään	Borgå stift	Koko maa
Kastetut	74	117,5%	0,4%	0,6%	0,6%
Liittyneet	102	101,0%	0,6%	0,5%	0,7%
Kuolleet	318	111,2%	1,8%	1,3%	1,2%
Eronneet	176	104,8%	1,0%	0,9%	1,5%
Muuttoliike (+/-)	-34	30,4%	-0,2%	-0,4%	-0,4%

	Tapahtumat	osallistujamäärä	% ed. vuodesta	osallistumisia/jäsen	* vertailuryhmä	
					Borgå stift	Koko maa
TOIMINTA Yhteensä	6 673	445 169	415,5%	25,0	5,0	5,3
Jumalanpalvelukset	433	358 718	1608,9%	20,2	2,0	1,3
Kirkolliset toimitukset	560	17 923	102,1%	1,0	0,9	0,7
Muut tilaisuudet	1 648	51 277	99,4%	2,9	1,5	2,6
Retket ja leirit	59	1 314	118,5%	0,1	0,0	0,1
Ryhmätoiminta	274	4 905	132,4%	0,3	0,1	0,1
Kohtaamiset	3 699	11 032	101,3%	0,6	0,3	0,6

	Tapahtumat	osallistujamäärä	% ed. vuodesta	osallistumisia/jäsen	* vertailuryhmä	
					Borgå stift	Koko maa
Ikäryhmä						
Lapset (0-6)	734	4 010	107,7%	4,5	2,3	2,1
Varhaisnuoret (7-14)	1 024	9 466	107,0%	6,5	2,3	2,5
Nuoret (15-17)	476	4 079	126,0%	5,6	4,2	8,9
Nuoret aikuiset (18-28)	643	6 062	102,4%	3,7	2,0	5,4
Aikuiset (29-64)	2 849	19 864	96,9%	2,8	1,4	2,1
Aikuiset (65-74)	1 291	6 775	100,1%	2,5	1,8	3,0
Ikääntyneet (75-)	1 030	4 867	99,0%	1,4	1,3	2,3

	Euroa	% ed. vuodesta	euroa/jäsen	* vertailuryhmä	
				Borgå stift	Koko maa
TALOUS					
Toimintatuotot	1 719 471	115,3%	97	87	37
Toimintakulut	-6 406 334	102,0%	-360	-413	-311
- henkilöstökulut	-3 891 027	106,9%	-219	-253	-173
- palvelujen ostot	-1 331 136	92,0%	-75	-80	-77
- aineet, tarvikkeet ja tavarat	-688 137	87,9%	-39	-48	-32
Toimintakate	-4 686 863	97,9%	-263	-325	-274
Verotulot	5 691 507	100,1%	320	371	307
Rahoitustuotot ja -kulut	129 248	75,1%	7	8	11
Vuosikate	1 128 496	104,8%	63	40	36

* jäsenmäärältään lähimmät seurakunnat:

Borgå stift: Korsholms ksamf-Mustasaaren srky Mariehamn Närpes Pargas ksamf-Parainen srky Pedersörenejdens ksamf-Pietarsaarensuodun srky
Koko maa: Lempäälä Lieto Riihimäki Sastamala Vihti

5 INTERN KONTROLL – SISÄINEN VALVONTA

Den interna kontrollen är ordnad enligt samfällighetens direktiv för den interna övervakningen, godkänd 21.3.2013

Målen med den interna övervakningen är bland annat att:

- Trygga en ändamålsenlig verksamhet som löper smidigt, samt en välfungerande administration.
- Säkerställa att de lagar, bestämmelser och anvisningar som gäller för samfälligheter/församlingar följs.
- Främja funktionernas lagenlighet, produktivitet, lönsamhet och effektivitet samt förbättra servicekvaliteten.
- Hjälpa organisationen att uppnå de verksamhetsmässiga och ekonomiska målen.
- Ge en verksamhetsmodell för när en anställd byts eller för vikarier och i problemsituationer.
- Ge korrekt och verklighetsbaserad information om verksamheten och ekonomin i den regelbundna rapporteringen.
- Förhindra resurssvinn som orsakas av misskötsel, felaktigt handlande, missförstånd eller slöseri.

Intern övervakning har kontinuerligt genomförts under verksamhetsåret och vid behov har korrigeringar med anledning därav gjorts. Missbruk eller misskötsel har inte uppdagats i den interna övervakningen. Den interna övervakningens rapportering har inkluderats i de delårsrapporter som delges gemensamma kyrkorådet och gemensamma kyrkofullmäktige tre gånger årligen.

Sisäinen valvonta on järjestetty yhtymän sisäisen valvonnan ohjeiden mukaisesti, hyväksytty 21.3.2013

Sisäisen valvonnan tavoitteet ovat mm:

- Varmistaa sujuva ja tarkoituksenmukainen toiminta sekä hyvin toimiva hallinto.*
- Varmistaa seurakuntayhtymiä/seurakuntia koskevien lakien, säännösten ja ohjeiden noudattamisen.*
- Edistää toimintojen säännönmukaisuutta, tuottavuutta, taloudellisuutta ja vaikuttavuutta sekä parantaa palveluiden laatua.*
- Auttaa organisaatiota saavuttamaan toiminnalliset ja taloudelliset tavoitteet.*
- Antaa toimintamalli, kun työntekijä vaihtuu, sijaisuuksia hoidettaessa ja ongelmatilanteissa.*
- Antaa oikeaa ja tosiasioihin perustavaa tietoa toiminnasta ja taloudesta määräaikaisissa raportoinneissa.*
- Estää resurssien menetyksiä, jotka aiheutuvat asioiden huonosta hoidosta, virheistä, väärinkäytöksistä tai tuhlauksesta.*

Sisäistä valvontaa on suoritettu jatkuvasti toimintavuoden aikana ja sen johdosta on tarvittaessa tehty korjauksia. Väärinkäytöksiä tai laiminlyöntejä ei ole tullut ilmi sisäisen valvonnan tuloksena. Sisäisen valvonnan raportointi on sisällytetty yhteiselle kirkkoneuvostolle ja yhteiselle kirkkovaltuustolle kolme kertaa vuodessa tiedoksi annettaviin osavuositarkastuksiin.

6 EKONOMISKA NYCKELTAL – TALOUDEN TUNNUSLUVUT

RESULTATRÄKNINGENS NYCKELTAL

	1.1.2025-31.12.2025	1.1.2024-31.12.2024
Verksamhetsintäkternas andel av verksam hetskostnaderna (%)	26,84	23,75
Årsbidragets andel av avskrivningarna (%)	174,55	224,21
Årsbidrag (€/medlem)	63,39	59,30

Verksamhetsintäkternas andel av verksamhetskostnaderna, %

Nyckeltalet visar hur mycket av församlingens verksamhetskostnader som har täckts med verksamhetsintäkterna. (= $100 * \text{Verksamhetsintäkter} / (\text{Verksamhetskostnader} -/+ \text{Ökning/minskning av produktlager} + \text{Tillverkning för eget bruk})$)

Årsbidragets andel av avskrivningarna, %

Årsbidrag dividerat med avskrivningar *100 Nyckeltalet anger hur stor andel av avskrivningarna som kan täckas med årsbidraget. Årsbidraget ska vara lika med eller större än avskrivningarna.

Årsbidrag, euro/medlem

Årsbidragets eurobelopp per medlem används som nyckeltal för utvärdering av tillräckligheten hos den interna finansieringen. Då man räknar ut nyckeltalet fördelas årsbidraget på antalet närvarande församlingsmedlemmar i slutet av räkenskapsåret.

FINANSIERINGSKALKYLENS RELATIONSTAL

	1.1.2025-31.12.2025	1.1.2024-31.12.2024
Intern finansieringsprocent för investeringar (%)	169,91	104,28
Likvida medlens tillräcklighet (dagar)	350	324
Låneskötselbidrag	247 478,15	10 096,28

Intern finansieringsprocent för investeringar, %

(= $100 * \text{Årsbidrag} / \text{Investeringsutgifter}$)

Med investeringarnas egenanskaffningsutgift avses investeringsutgifter (brutto), från vilka man dragit av de finansieringsandelar för investeringarna som erhållits från Kyrkans centralfond och andra externa aktörer. Den interna finansieringen av investeringarna anger hur många procent av egenanskaffningsutgifterna för investeringarna som har finansierats med intern finansiering under räkenskapsperioden. Nyckeltalet subtraherat från hundra anger den procentandel som har finansierats med försäljningsinkomster från tillgångar som hör till bestående aktiva, lån eller en minskning av likvida medel.

Likvida medlens tillräcklighet, dagar

(= $365 \text{ dagar} * \text{Likvida medel} / \text{Betalingar ur kassan}$ under räkenskapsperioden)

De likvida medlen per 31.12 utgörs av finansiella värdepapper samt kassa och bank. Betalningar ur kassan under räkenskapsperioden beräknas så att man räknar ihop följande poster i resultaträkningen och finansieringsanalysen:

I resultaträkningen räknar man ihop verksamhetskostnader - (+/-Ökning/minskning av produktlager + Tillverkning för eget bruk), beskattningskostnader, Kyrkans fondavgifter, räntekostnader samt övriga finansieringskostnader. I finansieringsanalysen räknar man ihop investeringsutgifter (brutto), ökning av utlåning samt amorteringar på långfristiga lån. Församlingens likviditet beskrivs genom att man räknar ut de likvida medlens tillräcklighet i dagar. Nyckeltalet uttrycker hur många dagars betalningar som man skulle kunna täcka med församlingens finansiella värdepapper samt kassa och bank på bokslutsdagen.

Låneskötselbidrag

(= (Årsbidrag + Räntekostnader) / (Räntekostnader + Låneamorteringar))

Låneskötselbidraget anger hur väl den interna finansieringen räcker till för betalning av ränta på främmande kapital och amorteringar på lån. Den interna finansieringen har varit tillräcklig för skötseln av lånen om nyckeltalet är ett eller större. När nyckeltalet är lägre än ett har församlingen tagit tilläggs lån, realiserat egendom eller använt sina likvida medel för att sköta lånen.

BALANSRÄKNINGENS RELATIONSTAL

	1.1.2025-31.12.2025	1.1.2024-31.12.2024
Soliditetsgrad (%)	94,07	93,42
Finansieringstillgångar (€/medlem)	385,08	351,18
Relativ skuldsättning (%)	12,37	13,83
Lånestock (€/medlem)	0,00	0,00

Soliditetsgrad, %

(= $100 * (\text{Eget kapital} + \text{Avskrivningsdifferens} + \text{Reserver} - \text{Kapital som hänför sig till gravskötselavtal för all framtid}) / (\text{Hela kapitalet} - \text{Förvaltad kapital} - \text{Erhållna förskott})$)

Soliditetsgraden mäter församlingens soliditet, underskottstolerans och dess förmåga att klara av sina förbindelser i det långa loppet. Med hela kapitalet avses balansomslutningen och till erhållna förskott räknas både lång- och kortfristiga förskott. Endast de församlingar som har kapital som hänför sig till gravskötselavtalen för all framtid, men inte gravvårdsfonder, bokför Kapital som hänför sig till gravskötselavtal för all framtid som en post under eget kapital i församlingens balansräkning. Om soliditetsgraden är under 50 procent är det främmande kapitalets andel alarmerande hög.

Finansieringstillgångar euro/medlem

(= $[(\text{Fordringar} + \text{Finansiella värdepapper} + \text{Kassa och bank}) - (\text{Främmande kapital} - \text{Erhållna förskott})] / \text{Medlemsantal}$)

Lång- och kortfristiga fordringar inklusive resultatregleringar och andra fordringar, finansiella värdepapper samt kassa och bank tas med i nyckeltalet från balansräkningens rörliga aktiva. Det lång- och kortfristiga främmande kapitalet tas med enligt värdet i balansräkningens med avdrag för lång- och kortfristiga erhållna förskott. Då man räknar ut nyckeltalet används församlingens närvarande medlemmar vid räkenskapsårets slut som medlemsantal.

Nyckeltalet anger hur väl de likvida medlen räcker till för återbetalningen av det främmande kapitalet. En positiv differens mellan finansieringstillgångarna och det främmande kapitalet visar det belopp som skulle bli kvar av finansieringstillgångarna om det främmande kapitalet återbetalades. Församlingens finansieringstillgångar borde vara ett positivt tal, vilket alltså innebär att rörliga aktiva fordringar, finansiella värdepapper samt kassa och bank är större än det främmande kapitalet. Om man inom församlingen inte nyligen gjort någon stor investering med lånade medel, och nyckeltalet för finansieringstillgångar trots detta är negativt, kan församlingens finansiella situation vara dålig.

Relativ skuldsättning, %

= $100 * (\text{Främmande kapital} - \text{Erhållna förskott}) / \text{Driftsinkomster}$

Den relativa skuldsättningen anger hur många procent av församlingens driftsinkomster som skulle behövas för återbetalning av det främmande kapitalet. Med driftsinkomster avses i detta sammanhang räkenskapsperiodens verksamhetsintäkter, skatteinkomster, statliga finansiering och Kyrkans centralfonds understöd för komplettering av skatteinkomsterna, understöd enligt prövning och andra verksamhetsbidrag (med undantag för byggnadsunderstöd). I det fall att verksamhetsunderstöden utgör en stor andel av driftsinkomsterna, rekommenderas det att man

också räknar ut nyckeltalet utan erhållna verksamhetsunderstöd. När det gäller jämförelser mellan församlingarna är den relativa skuldsättningen ett bättre nyckeltal än soliditeten, eftersom varken åldern på de tillgångar som hör till bestående aktiva eller avskrivningsmetoden inverkar på nyckeltalets värde.

Lånestock, euro/medlem

(= [Främmande kapital – (Erhållna förskott + Leverantörsskulder + Resultatregleringar + Övriga skulder)] / Medlemsantal)

Med församlingens lånestock avses räntebärande främmande kapital. Till lånestocken räknas då hela det främmande kapitalet med avdrag för erhållna förskott samt leverantörsskulder, resultatregleringar och andra skulder. För att lånestocken ska kunna räknas ut direkt från balansräkningen i verksamhetsberättelsen ska inga räntebärande lån bokföras bland ovannämnda poster som ska avdras. Med medlemsantal avses församlingens närvarande medlemmar vid räkenskapsårets slut.

TULOSLASKELMAN TUNNUSLUVUT

	1.1.2025-31.12.2025	1.1.2024-31.12.2024
Toimintatuottojen osuus toimintakuluista (%)	26,84	23,75
Vuosikatteen osuus poistoista (%)	174,55	224,21
Vuosikate (€/jäsen)	63,39	59,30

Toimintatuottojen osuus toimintakuluista, %

Tunnusluku osoittaa, kuinka paljon seurakunnan toimintakuluista on katettu toimintatuotoilla. (= $100 * \text{Toimintatuotot} / (\text{Toimintakulut} -/+ \text{Valmisteverastojen lisäys/vähennys} + \text{Valmistusomaan käyttöön})$)

Vuosikatteen osuus poistoista, %

Vuosikate jaettuna poistot $*100$ Tunnusluku kertoo, kuinka suuri osuus poistoista kyetään kattamaan vuosikatteella. Vuosikatteen tulisi olla yhtä suuri tai suurempi kuin poistot.

Vuosikate, euro/jäsen

Vuosikatteen euromäärää seurakunnan jäsentä kohden käytetään tunnuslukuna tulorahoituksen riittävyyden arvioinnissa. Tunnuslukua laskettaessa vuosikate jaetaan seurakunnan tilivuoden päättyessä läsnä olevalla jäsenmäärällä.

RAHOITUSLASKELMAN TUNNUSLUVUT

	1.1.2025-31.12.2025	1.1.2024-31.12.2024
Investointien tulorahoitusprosentti (%)	169,91	104,28
Rahavarojen riittävyys (pv)	350	324
Lainanhoitokate	247 478,15	10 096,28

Investointien tulorahoitusprosentti, %

(= $100 * \text{Vuosikate} / \text{Investointien omahankintameno}$)

Investointien omahankintamenolla tarkoitetaan investointimenoja (brutto), joista on vähennetty Kirkon keskusrahastolta ja muilta ulkopuolisilta tahoilta saadut rahoitusosuudet investointeihin. Investointien tulorahoitus kertoo, kuinka monta prosenttia investointien omahankintamenoista on

rahoitettu tilikauden tulo-rahoituksella. Tunnusluku vähennettynä sadasta osoittaa prosenttiosuuden, joka on jäänyt rahoitettavaksi pysyvien vastaavien hyödykkeiden myyntituloilla, lainarahoituksella tai rahavarojen määrää vähentämällä.

Rahavarojen riittävyys, pv

(= 365 pv x Rahavarat 31.12. / Kassasta maksut tilikaudella)

Rahavaroiksi 31.12. lasketaan yhteen rahoitusarvopaperit sekä rahat ja pankkisaamiset. Kassasta maksut tilivuoden aikana saadaan laskemalla yhteen seuraavat tuloslaskelman ja rahoituslaskelman erät: Tuloslaskelmasta lasketaan yhteen toimintakulut - (+/-Valmisteverastojen lisäys/vähennys + Valmistus omaan käyttöön), verotuskulut, Kirkon rahastomaksut, korkokulut sekä muut rahoituskulut. Rahoituslaskelmasta lasketaan yhteen investointimenot (brutto), antolainojen lisäys sekä pitkäaikaisten lainojen lyhennykset. Seurakunnan maksuvalmiutta kuvataan laskemalla rahavarojen riittävyys päivinä. Tunnusluku ilmaisee, kuinka monen päivän maksut voitaisiin maksaa seurakunnan rahoitusarvopapereilla sekä rahoilla ja pankkisaamisilla tilinpäätöspäivänä.

Lainanhoitokate

(= (Vuosikate +Korkokulut) / (Korkokulut + Lainanlyhennykset))

Lainanhoitokate kertoo tulo-rahoituksen riittävyyden vieraan pääoman korkojen ja lainanlyhennyksen maksuun. Tulo-rahoitus on riittänyt lainojen hoitoon, jos tunnusluku on yksi tai suurempi. Kun tunnusluku on alle yhden, seurakunta on ottanut lainojen hoitoon lisälainaa, realisoitunut sitä varten omaisuuttaan tai käyttänyt siihen rahavarojaan.

TASEEN TUNNUSLUVUT

	1.1.2025-31.12.2025	1.1.2024-31.12.2024
Omavaraisuusaste (%)	94,07	93,42
Rahoitusvarallisuus (€/jäsen)	385,08	351,18
Suhteellinen velkaantuneisuus (%)	12,37	13,83
Lainakanta (€/jäsen)	0,00	0,00

Omavaraisuusaste, %

(= 100* (Oma pääoma + Poistoero + Vapaaehtoiset varaukset - Ainaishoitosopimusten pääomat) / (Koko pääoma - Toimeksiantojen pääomat - Saadut ennakot))

Omavaraisuusaste mittaa seurakunnan vakavaraisuutta, alijäämän sietokykyä ja kykyä selviytyä sitoumuksista pitkällä aikavälillä. Koko pääoma tarkoittaa taseen loppusummaa ja saaduiksi ennakoiksi lasketaan sekä pitkä- että lyhytaikaiset saadut ennakot. Vain ne seurakunnat, joilla on ainaishoitosopimuksien pääomia, mutta ei hautainhoitorahastoa, kirjaavat Ainaishoitosopimuksien pääomat seurakunnan taseeseen oman pääoman eräksi. Jos omavaraisuusaste on alle 50 %, vieraan pääoman osuus on hälyttävän suuri.

Rahoitusvarallisuus, euroa/jäsen

(= [(Saamiset + Rahoitusarvopaperit + Rahat ja pankkisaamiset) - (Vieras pääoma - Saadut ennakot)] / Jäsenmäärä)

Pitkä- ja lyhytaikaiset saamiset mukaan luettuina siirto- ja muut saamiset, rahoitusarvopaperit sekä rahat ja pankkisaamiset otetaan tunnuslukuun taseen vaihtuvista vastaavista. Pitkä- ja lyhytaikainen vieras pääoma otetaan taseen mukaisessa arvossa vähennettynä pitkä- ja lyhytaikaisilla saaduilla ennakoilla. Tunnuslukua laskettaessa käytetään jäsenmääränä seurakunnan läsnä olevaa jäsenmäärää tilivuoden lopussa. Tunnusluku osoittaa likvidien varojen riittävyyden vieraan pääoman takaisinmaksuun. Rahoitusomaisuuden ja vieraan pääoman positiivinen erotus osoittaa sen määrän, joka rahoitusomaisuudesta jäisi jäljelle, jos vieras pääoma maksettaisiin. Seurakunnan rahoitusvarallisuuden tulisi olla positiivinen luku. mikä

tarkoittaa sitä, että vaihtuvien vastaavien saamiset, rahoitusarvopaperit sekä rahat ja pankkisaamiset ovat vierasta pääomaa suuremmat. Jos seurakunnassa ei ole hiljattain tehty suurta investointia lainarahalla ja siitä huolimatta rahoitusvarallisuus-tunnusluku on negatiivinen, seurakunnan rahoitustilanne voi olla heikko.

Suhteellinen velkaantuneisuus, %

(= $100 \cdot (\text{Vieras pääoma} - \text{Saadut ennakot}) / \text{Käyttötulot}$)

Suhteellinen velkaantuneisuus kertoo, kuinka monta prosenttia seurakunnan käyttötuloista tarvittaisiin vieraan pääoman takaisinmaksuun. Käyttötuloilla tarkoitetaan tässä yhteydessä tilikauden toimintatuottoja, verotuloja, valtionrahoitusta ja Kirkon keskusrahaston antamia verotulojen täydennysavustuksia, harkinnanvaraisia toiminta-avustuksia ja muita toiminta-avustuksia (rakennusavustuksia lukuun ottamatta). Mikäli toiminta-avustusten osuus käyttötuloista on suuri, tunnusluku suositellaan laskettavaksi myös ilman saatuja toiminta-avustuksia. Suhteellinen velkaantuneisuus on omavaraisuusastetta käyttökelpoisempi tunnusluku seurakuntien välisessä vertailussa, koska pysyviin vastaaviin kuuluvien hyödykkeiden ikä tai poistomenetelmä ei vaikuta tunnusluvun arvoon.

Lainakanta, euroa/jäsen

(= $[\text{Vieras pääoma} - (\text{Saadut ennakot} + \text{Ostovelat} + \text{Siirtovelat} + \text{Muut velat})] / \text{Jäsenmäärä}$)

Seurakunnan lainakannalla tarkoitetaan korollista vierasta pääomaa. Lainakantaan lasketaan tällöin koko vieras pääoma vähennettynä saaduilla ennakoilla sekä osto-, siirto- ja muilla veloilla. Jotta lainakanta voitaisiin laskea suoraan toimintakertomukseen otetusta taseesta, ei mainittuihin vähennettäviin eriin tule kirjanpidossa merkitä korollisia lainoja. Jäsenmäärällä tarkoitetaan seurakunnan läsnä olevaa jäsenmäärää tilivuoden lopussa

KONCERNBALANSRÄKNINGENS RELATIONSTAL

	2025	2024
Soliditetsgrad %	91,6	90,9
Relativ skuldsättning %	14,8	16,8

KONSERNITASEEN TUNNUSLUVUT

	2025	2024
Omavaraisuusaste %	91,6	90,9
Suhteellinen velkaantuneisuus %	14,8	16,8

**7 KONCERNENS VERKSAMHET OCH EKONOMI –
SEURAKUNTATALOUSKONSERNIN TOIMINTA JA TALOUS**

Dottersamfund

Samfälligheten äger aktier i Fab Katarina Koy till 100 %.

Tytäryhtiö

Seurakuntayhtymä omistaa Fab Katarina Koy:n osakkeet 100 %:sti.

**8 KYRKORÅDETS FÖRSLAG TILL BEHANDLING AV RÄKENSKAPSPERIODENS
RESULTAT OCH ÅTGÄRDER FÖR ATT BALANSERA EKONOMIN –
KIRKKONEUVOSTON ESITYS TILIKAUDEN TULOSEN KÄSITTELYKSI JA
TALOUDEN TASAPAINOTTAMISTOIMENTEIKSI**

Gemensamma kyrkorådet föreslår att överskottet år 2025 förs mot tidigare års balanserade vinst- och förlustmedel under fritt eget kapital, vilka före överföringen uppgår till +6.563.822,03€.

De balanserade vinst- och förlustmedlen uppgår därefter till +7.045.813,94€.

Yhteinen kirkkoneuvosto esittää, että vuoden 2025 ylijäämä siirretään aikaisempien vuosien voitto- ja tappiovaroihin vapaaksi omaksi pääomaksi, joka ennen siirtoa on +6.563.822,03€.

Voitto- ja tappiotilin saldo on tämän jälkeen +7.045.813,94€.

9 BUDGETUTFALL/ TALOUSARVION TOTEUTUMINEN

9.1 UTFALLET FÖR DRIFTSEKONOMINI/ KÄYTTÖTALOUDEN TOTEUTUMINEN

Strukturen för budgetutfallet följer bestämmelserna om budgeten i kyrkoordningens 15 kapitel.

Budgetuppställningen i fyra huvuddelar: driftsekonomidel, resultaträkningsdel, investeringsdel och finansieringsdel.

Talousarviototeutumana rakenne noudattaa kirkkojärjestyksen 15 luvun talousarviota koskevia määräyksiä.

Talousarvio on jäsennetty neljään pääluokkaan: käyttötalousosa, tuloslaskelmaosa, investointiosa ja rahoitusosa.

9.2 BEDÖMING AV VERKSAMHETSMÄSSIGA OCH EKONOMISKA MÅL - TOIMINNALLISTEN JA TALOUDELLISTEN PÄÄMÄÄRIEN ARVIOINTI

Församlingarnas och samfällighetens mål för verksamheten och ekonomin fastställs i budgeten och i verksamhets- och ekonomiplanen.

Seurakuntien ja seurakuntayhtymän toiminnan ja talouden päämäärät vahvistetaan talousarviossa ja toiminta- ja taloussuunnitelmassa.

9.3 SAMFÄLLIGHETEN - YHTYMÄ

Mål: Kontinuerlig utveckling av fungerande och kostnadseffektiva förvaltningsrutiner och arbetsmetoder.

- Utvecklingen av fungerande och kostnadseffektiva förvaltningsrutiner och arbetsmetoder har fortsatt.

Mål: Fortsatt ändamålsenlig och kostnadseffektiv användning av Kyrkans servicecentrals och Kustens IT-centrals tjänster.

- Kyrkans servicecentrals och Kustens IT-centrals tjänster har använts ändamålsenligt och kostnadseffektivt.

Miljömål: Raseborgs kyrkliga samfällighet/miljögruppen arbetar fortlöpande med att uppdatera miljöprogrammet för förnyelse av diplomaten.

- Har förverkligats.

Päämäärä: Toimivien ja kustannustehokkaiden hallintorutiinien ja työmenetelmien jatkuva kehittäminen.

- *Toimivien ja kustannustehokkaiden hallintorutiinien ja työmenetelmien kehitys on jatkunut.*

Päämäärä: Kirkon palvelukeskuksen ja Rannikon IT-keskuksen palvelujen tarkoituksenmukainen ja kustannustehokas käyttö.

- *Kirkon palvelukeskuksen ja Rannikon IT-keskuksen palvelut on käytetty tarkoituksenmukaisesti ja kustannustehokkaasti.*

Ympäristötavoite: Raaseporin seurakuntayhtymä/ympäristöryhmä jatkaa päivittämällä ympäristöohjelmaa ympäristödiplomin uusimista varten.

- *Toteutunut.*

9.4 EKENÄSNEJDENS SVENSKA FÖRSAMLING

2025

Turbulensen i det globala sammanhanget med krig och oroshärdar kombinerat med svag ekonomisk utveckling i vårt eget land skapade en osäkerhet generellt sätt i vårt samhälle. Församlingsarbetet fortsatte lokalt genom att betjäna församlingens medlemmar i glädje, sorg och utveckling.

Gudstjänster och mässor

Vi har kunnat skönja en ökning av besöken i våra mässor och gudstjänster för femte året i rad vilket är glädjande.

Mångfalden av gudstjänster och mässor utgör ett viktigt verktyg när det gäller att skapa goda förutsättningar för att mötas i våra kyrkor och dela gemenskapen.

I höst förrättades en biskopsvisitation i församlingen och samfälligheten. 121 deltagare i visitationsmässan.

Turistbesöken i Ekenäs kyrka nådde inte till samma nivå som år 2024 (15081). Under år 2025 var turistbesöken 15415 vilket bör ses som ett mycket gott resultat.

Förrättningarna

Antalet dop 74 (59 år 2024) och jordfästningar 177 (152 år 2024) ökade i antalet jämfört med år 2024. Däremot minskade antalet vigslar 27 (32 år 2024)

De kyrkliga förrättningarna utgör en viktig del av församlingens verksamhet.

Information och kommunikation

Församlingens tidning Mitt i livet är en viktig kontaktlänk till församlingsmedlemmarna. Informationssektorn har ansvar för att i ord och bild sprida information och kommunicera församlingens uppgifter i samhället. Detta är en utmanande och växande sektor.

Lucia

År 2025 var det sista året som Ekenäsnejdens svenska församling stod som arrangör för Ekenäs lucia. Efter elva år av ansvar för luciafirandet lämnar församlingen nu över arrangörskapet och ger stafettpinnen vidare.

Konfirmandarbetet

Samtliga planerade läger och samlingar hölls.

För konfirmandarbetet finns en arbetsgrupp som kontinuerligt utvärderar skriftskolan samt besluter om gemensamma linjedragningar i arbetet med konfirmander. Även detta år deltog i det närmaste 100% av årsklassen i konfirmandundervisningen.

Arbetet bland barn och familjer, skola och ungdom

Familjecaféer och familjekvällar erbjuder uppskattade mötesplatser för barn under skolåldern och familjerna. Eftermiddagsverksamheten fyller en viktig funktion.

Dagklubben fortsatte ännu men antalet deltagande barn har minskat.

Arbetet bland skolbarn har ett ökat antal deltagare i klubbarna och med olika nya aktiviteter. Även lägerverksamheten har medvind.

Församlingens verksamhet bland ungdom har fortsatt som förut med veckoliga träffar i Ekenäs och Tenala. Hjälpledarskolningen är en viktig del av församlingens fostran.

Skolarbetet i stadens skolor är stabilt och fungerande. Kontakten till skolorna är god. Närvaro på raster i EHS och Höjdens skola skapar goda kontaktytor och stöder de unga.

Diakoni

Församlingens diakoniarbete har under året stått inför många utmaningar. De svåra tiderna i samhället ökar behovet av rådgivning och ekonomisk hjälp. Församlingens kriskassa har under året fått emottaga flera donationer vilket möjliggjort att man kunnat förmedla hjälp. Matbankerna fyller en viktig funktion i Ekenäs och Tenala. Vardagsrumsverksamheten har blivit en etablerad verksamhetsform.

Resursen - frivilliga medarbetare

Den regelbundna gruppverksamheten för olika åldersgrupperingar och lekmännens aktiva deltagande i kretsar, körer, Fynda med flera har en vital betydelse i församlingens liv.

År 2025 följde samma mönster som tidigare på Fynda. Man fick lite mera donationer än året innan och försäljningen ökade en del. Ekonomin är stabil.

Sammanlagt gjordes elva resor med 27 bilar under året. Biståndet fördes till sjutton olika mottagare; kommunala socialcenter, Röda Korset och församlingar.

Utmaning, målsättning och förverkligande

I målsättningen för år 2025 fastslog församlingsrådet följande punkter

Mål och vision

- En församling mitt i livet som värnar och utvecklar den kristna traditionen
- Ekenäsnejdens svenska församling fungerar mitt i livet med öppenhet och samverkan
- Ekenäsnejdens svenska församling är en kommunicerande och dialogbenägen församling i dagens samhälle
- Ekenäsnejdens svenska församling ger den grundservice som förutsätts av en församling enligt KL och KO, samt i enlighet med den vision som församlingsrådet fastställt
- Nyckelord: SAMVERKAN, DIALOG och FÖRDJUPNING

Under året har församlingens arbete präglats av dessa målsättningar. Samverkan med olika föreningar har fortsatt i olika projekt och i kontinuerlig verksamhet.

Församlingens ekonomi är i balans och nyrekryteringen har varit rätt så tillfredsställande.

Sammanfattande ord

Världsläget har varit mycket utmanande under året och det reflekteras även på församlingens verksamhet.

Osäkerheten i världen inverkar på den ekonomiska utvecklingen och också på människors vardagliga liv. Nyheter om krig och ofärd finns ständigt i informationsflödet och påverkar vardagen.

Den lokala församlingen utgör grunden för hela kyrkan. Eftersom livsfrågorna är personliga behöver de också få landa i personliga möten. Framtidens kyrka och församling är dialogens kyrka och samverkans församling. Förvaltandet av kyrkans kärnbudskap om förlåtelse, befrielse och medmänsklighet är församlingens uppgift i samhället och bland människor.

Det sjunkande medlemsantalet oroar i kyrkan i stort men också lokalt. I Ekenäsnejdens svenska församling har medlemsantalet fortsatt att sjunka men just nu mest beroende på skillnaden mellan antalet döpta och avlidna. Sjunkande medlemsantal inverkar på den ekonomiska basen och som en följd därav på kyrkans verksamhet. Kyrkan har kvar sina samhällseliga åtaganden, men har inte samma påtvingade beskattningsrätt som stat och kommun har, eftersom medlemskapet i församlingen bygger på frivillighet. Det skulle vara dags att ta tillbaka tanken att alla finländare skall dela på ansvaret vi har för kulturbyggnader och begravningsväsendet. Som systemet är uppbyggt idag bär inte alla det ekonomiska ansvaret för det gemensamma.

Församlingens primära uppgift är utveckla församlingens verksamhet i relevans med tidens utmaningar. Budskapet skall kläs i nya ord och uttryck och det är ur den kristna traditionskällan verksamheten hämtar sin energi.

Det är glädjande att märka den positiva respons som församlingens verksamhet fått. Samtidigt kan man inte vila på lagrarna, arbetet måste fortsätta, dock med minskade resurser.

Ekenäsnejdens sv. församling	Utfall 2025	Budget 2025	Utfall 2024
NYCKELTAL			
VERKSAMHET			
Närvarande medlemmar	8504	8800	8651
Antal dop	74	70	59
Antal konfirmander	114	105	104
Antal vigslar	27	25	32
Antal jordfästningar	177	135	152

9.5 KARIS-POJO SVENSKA FÖRSAMLING

Till förvaltningsenheten hörande

uppgiftsområden: **1020000;1070000;1080000;2010000;2020000;2030000;2040000;
2050000;2100000;2220000;2310000;2330000;2350000;2360000;2380000;
2390000;2410000;2550000;2600000;2900000**

2025

Karis-Pojo svenska församling utövar kristen verksamhet bland främst svensk- och tvåspråkiga Raseborgsbor på sitt område Karis-Pojo-Svartå i syfte att fungera som stödande och positiv medvandrare i församlingsbornas vardag och helg.

Verksamheten utgörs av barn- och ungdomsverksamhet, skriftskola, musikverksamhet, diakoni och mission, pastorskansliet, gudstjänster och förrättningar.

Karis-Pojo svenska församling samarbetar med grannförsamlingarna, staden och andra aktörer på sitt område och följer med utvecklingen i samhälle och kyrka.

BUDGETÅRETS MÅLSÄTTNINGAR

Bokslutet för år 2025 visar ett marginellt underskott. Personalkostnaderna har hållits inom ramen, medan postkostnader, företagshälsovård och fritidshemmet gjort underskott, de uppvägs av högre intäkter och oanvända medel på andra områden. En överskridning av köpta tjänster har gjorts.

I början av året utkom biskopens vägledning *Gå med mig* vars syfte är att inspirera församlingarna till samtal. I januari inbjöds förtroendevalda och personal till prosterisamling med biskopen och stiftsdekanen. I november förrättades biskopsvisitation i församlingen. Både vägledningen och visitationen gav material för fortsatt strategiarbete i församlingen. Församlingsrådet har haft en strategidag i februari och personalen har under flera arbetskonferenser behandlat olika frågor som så småningom utmynnar i en församlingens egen vision och strategi.

CENTRALA TYNGDPUNKTSOMRÅDEN I VERKSAMHETEN

- o Verksamhet som inom de olika sektorerna ger möjlighet till andlig tillväxt, gemenskap, stöd och ansvarstagande
- o Verksamhet av engångs- och projektkaraktär utvecklas vid sidan av verksamhet med långvarig regelbundenhet.
- o Församlingsmedlemmars delaktighet i verksamheten möjliggörs genom att utveckla frivilligarbetet i alla sektorer
- o Konceptet Stigen används så att församlingen stärker barn, unga och vuxna att leva som kristna och skapa kontakt till församlingen
- o Konfirmandarbetet utvecklas

Utfall:

Verksamhetsåret 2025 har innehållit både bekant och inkörd verksamhet och nya inslag.

Gudstjänstfirandet har fortsatt i stort som förut. Aktiva gudstjänstgrupper finns nu i alla kyrkor när en ny grupp bildades i anslutning till Svartå kyrka. Det lokala gudstjänstfirandet i de tre kyrkorna stärks genom att fira sammanlysta mässor i någon av kyrkorna, samtidigt som gemenskapen fördjupas mellan de olika kyrkornas gudstjänstbesökare. Vi har satsat på spiritualitet och andlig

fördjupning genom att erbjuda flera Prova på-samlingar där deltagarna fått bekanta sig med olika kristna former för bön och tillbedjan.

Arbetet bland barn, ungdomar och familjer fortsatte enligt tidigare koncept. Baby-knattekyrka, familjecaféer och öppna vardagsrum för familjer med småbarn var fortsatt omtyckta. Besöken i daghem och skolor utökades med besök i Axxell i samarbete med Ekenäsnejdens svenska församling. Årets GA-insamlade medel riktades till ungdomar. Församlingen ordnade för de medlen en gratis bio-kväll för ungdomar.

Inom *konfirmandarbetet* prövades nya koncept, där konfirmanderna före de slutliga grupperna fastslås, fick delta i ett öva på läger-veckoslut. Gudstjänstundervisningen inleddes med en förklarad mässa för årets alla konfirmander och allmänheten.

Högre arbetslöshet, svårtillgängligare service och nedskärningar gjorde att klientarbetet på *diakonisektorn* fick större betydelse och krävde mer resurser. Samtidigt fortsatte en mångsidig samlade och stödande verksamhet och arbete med frivilliga medarbetare.

Inom *musikverksamheten* verkar de fyra körerna Katarina Singers, Församlingsskören i Pojo, Eftermiddagskören och Raseborgs Gospel (som är ett samarbete med Ekenäsnejdens svenska församling). Den sistnämnda återupptog verksamheten på hösten efter en längre paus under året. På sommaren ordnades i samarbete med kantor Åsa Westerlund en körvecka som samlade korister från olika håll.

Frivilliga medarbetare bär ansvar inom gudstjänstlivet i gudstjänstgrupperna och inom den diakonala verksamheten. Nytt för år 2025 var gudstjänstgruppen i Svartå, en grupp som utbildades för frivilliguppdrag på Villa Anemone som stöd för döende personer och Stillhetens bön återgick till att i huvudsak ledas av frivilliga medarbetare. Karlakaffet i Pojo och samarbetet med Ekenäsnejdens församling kring Kvinnokraft-samlingarna bärs i hög grad av frivilliga medarbetare. Alla tre kyrkor kunde tack vare frivilliga medarbetare hålla öppet under sommaren.

Karis-Pojo svenska församling	Utfall 2025	Budget 2025	Utfall 2024
NYCKELTAL			
(statistik ur kirjuri)			
VERKSAMHET			
Närvarande medlemmar	4734	4 900	4 814
Antal dop	26	40	31
Antal konfirmander	70	70	64
Antal vigslar	9	10	13
Antal jordfästningar	80	85	95

9.6 RAASEPORIN SUOMALAINEN SEURAKUNTA

Tehtäväalueet 102; 107; 108; 201; 202; 203; 204; 205; 210; 222; 231; 232; 233; 235; 236; 238; 239; 241; 255; 250; 260.

Lyhyt katsaus

Vuonna 2025 globaalit ongelmat ja epävakaus lisääntyivät. Toivon ja rauhan sanoma sekä henkisen kestävyuden tukeminen olivat keskeisiä tekijöitä seurakunnan toiminnassa. Seurakunnan strategian "Usko ja rakasta rohkeasti – toivo kantaa!" mukaisesti tavoitteemme oli pitää yllä kaikessa toiminnassamme toivon sanomaa, jonka perustana on usko Kolmiyhdyntiseen Jumalaan, sekä kohdata erilaiset ja eri-ikäiset ihmiset uskon, toivon ja rakkauden sanoman kautta arjessa ja juhlassa, ilossa ja surussa. Toiminnan erityisenä painopisteenä oli myös etsiä uusia tapoja ja paikkoja kohdata eri-ikäiset ja erilaisissa elämäntilanteissa elävät ihmiset, erityisesti lapset, nuoret ja perheet sekä heikompiosaiset, ja rakentaa yhteisöllisyyttä, johon on helppo liittyä.

Seurakunnan 10-vuotisjuhlavuosi mahdollisti monipuolisen, kaikenikäisten yhteisöllisyyden rakentamisen ja uusien kohtaamistapojen toteuttamisen: Järjestimme muun muassa 10-vuotisjuhlakonsertin, juhlamessun juhlatilaisuuksineen, lapsille ja nuorille omat konsertit ja Kymppisynttärit. Juhlavuotta juhlistimme juhlaallogolla ja seurakuntalaisille jaettavalla kirjanmerkillä. Juhlavuoteen oman mausteensa toivat myös Ylen ensimmäistä kertaa seurakunnassa radioimat kolme erilaista messua, jotka rikastuttivat yhteistyötä vapaaehtoisten kanssa ja lisäsivät seurakunnan kuulijakuntaa merkittävästi.

Vuonna 2025 seurakunnan jäsenmäärä väheni 119 jäsenellä, mikä oli vähemmän kuin edellisenä vuonna. Seurakunnasta erottiin yhtä paljon kuin edellisenä vuonna, mutta seurakuntaan liittyminen oli vähäisempää. Seurakunnan jäsenmäärän muutokseen vaikuttivat myös jäsenten muutot tilastovuonna. Muuttoliike oli vilkasta, mutta muuttotappio oli huomattavasti vähäisempi edelliseen vuoteen verrattuna. Suurinta muuttoliike seurakunnasta muualle oli 10-19-vuotiaiden ja 40-49-vuotiaiden keskuudessa. Seurakuntaan muuttivat erityisesti 60-69-vuotiaat. Seurakunnasta eronneista suurimmat ikäryhmät olivat 20-29-vuotiaat ja 40-49-vuotiaat, kun taas seurakuntaan liittyivät 30-39-vuotiaat. Rippikoululaisten määrä väheni hieman, ja heitä oli 55 nuorta kirkon jäsentilaston mukaan. Toimintatilaston mukaan rippikoulun suoritti seurakunnassamme 44 nuorta ja heistä konfirmoitiin 43.

Talouden osalta seurakunta noudatti hyvin vuoden talous- ja toimintasuunnitelman mukaista talouskehystä. Vuoden aikana muun muassa lisättiin yhteistyötä erilaisten paikallisten toimijoiden sekä rovastikunnallisten että sisarseurakuntien kanssa, osallistuttiin paikallisille messuille, sopimus Suomen Lähetysseuran kanssa uudistettiin, seurakunnan logo vaihdettiin kirkon uuteen ilmeeseen ja toteutettiin ensimmäinen työyhteisön työhyvinvointikysely. Henkisen huollon -valmiutta lisättiin osallistumalla koulutuksiin, tilaamalla jokaiselle henkilökortit ja HeHu-työntekijöille niin sanotut HeHu-liivit.

Henkilöstö kirkkoherra Katri Grönroos, kappalainen Antti Salmisto , seurakuntapastori Jonna Kettunen, seurakuntapastori, nuorisopastori Hanna Pitkänen, kanttorit Hanna Noro (B-kanttori) ja Minna Berg (C-kanttori), diakoni Nina Fabritius-Ylitalo (7.4.2025 asti), diakoni Tanja Puhakka (1.5.2025 alkaen) , lapsi- ja perhetyönohjaaja Minna Malmgren, seurakuntas sihteeri Ruth Karttunen, Postillan emäntä Ritva Supinen (11.11.2025 asti), Postillan apuemäntä Vivan Wallin ja Postillan kirpputorivastaava Minna Barck.

Jumalanpalveluksia vietettiin pääsääntöisesti joka sunnuntai Karjaan kirkossa ja lisäksi vuoroviikoin Pohjan ja Tammisaaren kirkoissa. Kesällä messut vuorottelivat Karjaalla, Pohjassa ja Tammisaaressa, mikä antoi lisätilaa kasteiden ja vihkimisten järjestämiseen. Seurakunnan 10-vuotisjuhlavuosi ja Yleisradion radioimat kolme messua toivat uuden leimansa ja kuulijamääränsä. Myös muusikko Jukka Leppilammen kanssa toteutettu konsertinomaisen Rukouksen Syli -ilta kokosi Karjaan kirkkoon

tavallista enemmän väkeä laulun, rukouksen ja ehtoollisen äärelle. Erityismessuina toteutettiin vuoden aikana muun muassa kerran kuussa Iltakirkko ja Ilonkirkko, Iltamessut, Toivonmessut, Tenava- ja perhemessut, Tuomasmessu, Sadonkorjuu-, Kummi- ja Hoosiannamessut. Joulun aattohartaudet toteutettiin seitsemässä kirkossa sekä Fiskarsin pikkupässillä. Jumalanpalveluselämää elävöittivät vapaaehtoiset, erilaiset muusikot ja seurakunnan kuorot. Messuja striimattiin ja erityismessuihin järjestettiin kuljetukset. Jumalanpalveluksia toimitettiin määrällisesti hieman enemmän kuin edellisenä vuonna.

Vapaaehtoisuus

Seurakuntalaisia kutsuttiin mukaan suunnittelemaan ja toteuttamaan toimintaa. Seurakunnassa toimi kaksi säännöllistä jumalanpalvelusryhmää, jotka valmistelivat messuja yhdessä pappien kanssa: Iltakirkkotiimi Pohjassa ja Raamattu ja rukouspiiri Tammisaassa. Vapaaehtoiset kokoontuivat muusikko Jukka Leppilammen inspiroimaan kahvihetkeen. Seurakunnan kuoroille järjestettiin kiitosjuhla Tammisaassa ja kaikki vapaaehtoiset siunattiin tehtävänsä Hoosiannamessussa. Seurakuntalaiset huolehtivat seurakunnan kastesukkien sekä lohtuhuivien ja -sukkien neulomisesta ja Pohjan eläkeläiset Pohjan kirkon Tiekirkkopäivystyksistä. Myös Karjaan Martat lahjoittivat seurakunnalle kastesukkia.

Kirkolliset toimitukset. Siunaamisten yhteydessä leskille jaettiin seurakuntalaisten neulomia lohtuhuiveja ja -sukkia ja kasteiden yhteydessä kastesukkia. Hautaan siunaamisia oli vähän enemmän ja kasteita lähes yhtä paljon kuin edellisenä vuonna. Kaikista vihkimisistä tai avioliiton siunaamisista Raaseporin suomalaisen seurakunnan jäsenpareja oli vain 4 ja ulkopaikkakuntalaisia hääpareja oli 28. Vihkiparien määrä oli edelleen haaste seurakunnalle erityisesti kesällä rippikoulu- ja lomakautena. Kirkollisia toimituksia oli 150 ja niissä oli 4944 osallistujaa. **Sielunhoito.** Työntekijät kohtasivat henkilökohtaisesti 2963 henkilöä seurakunnan tiloissa, kotona, puhelimesta, verkossa tai muussa tilassa, mikä oli hieman enemmän kuin edellisenä vuonna. Kohtaamisia oli yhteensä 1261.

Musiikkityötä toteutettiin monipuolisesti seurakunnan kuorojen, paikallisten ja ulkopaikkakuntalaisten muusikkojen kanssa. Kuoroina toimivat: Sopusointu, Pyhän Katariinan laulajat ja Iki vihreät. Työn vahvuuksia kuvastavat vapaaehtoisten, erityisesti nuorten kanssa musisoiminen sekä messuissa että hoivakodeissa, monet yhteislaulutilaisuudet ja konsertit, seniorien musiikkipajakokeilu sekä lapsivaikutuksen vahvistuminen Mustion koulu yhteistyön ja musiikkileikkikoulun myötä. Nuoria osallistutettiin aktiivisesti laulamaan ja soittamaan rippikoulutapaamisissa ja -leireillä, isoskoulutuksessa ja Toivonmessuissa.

Aikuis- ja lähetystyössä osallistuttiin muun muassa Seniorikarkeloihin Karjaan urheiluhallilla, tehtiin yhteistyötä paikallisten eläkeläisjärjestöjen sekä pidettiin hartauksia ja musiikkihetkiä Raaseporin alueen palvelukodeissa ja kaupungin sosiaali- ja terveydenhoidon yksiköissä. Nuoria aikuisia pyrittiin samaan mukaan järjestämällä heille suunnattu Tuomasmessu ja ensimmäinen nuorten aikuisten ilta. Sopimus Suomen Lähetysseuran kanssa uudistettiin.

Diakoniatyössä taloudellisten avustusten tarve lisääntyi. Hyvinvointialueella tehdyt palveluiden ja resurssien leikkaukset ja vähennykset näkyivät lisääntyvinä asiakasmäärinä. Henkilökohtaiset asiakaskohtaamiset lisääntyivät vuoden aikana merkittävästi: 998 kappaletta (Diakoniatuomisto/koti tms. 718, jalkautuminen yms. 280). (Vuonna 2024 asiakaskohtaamisia oli 577). Myös verkostotyötä ja jalkautumista lisättiin, kuten Asunnottomien Yö, Kaiparit ry:n järjestämä ilta itsemurhan tehneiden läheisille ja Ratatuvan säännölliset vierailut. Myös yhteistyötä sisarseurakuntien diakoniatyöntekijöiden kanssa lisättiin, kuten aamupalatoiminta Karjaan seurakuntakodilla. Ystäväpalvelutoimintaa toteutettiin yhdessä SPR:n kanssa. **Postillassa** jaettiin SPR:n sponsoroimana joululahjakortteja ja järjestettiin joululounastilaisuus. Postillan olohuoneessa oli kävijöitä yhteensä 5578 ja kirpputorilla 9379. **Yhteisvastuukeräyksen** hyväksi seurakunta järjesti lukuisia yhteisvastuutapahtumia kuten

Yhteisvastuustartti-tilaisuuden, Yhteisvastuukirppiksen, Yhteislaulua Yhteisvastuulle -konsertin sekä Postillan ystävänpäiväjuhlan. Partiolaiset toteuttivat myös lipaskeräystä alueen kaupoilla kevään aikana.

Kasvatustyössä järjestettiin ensimmäistä kertaa Kymppisynttarit kaikille 10-vuotta täyttävälle (vuonna 2015-syntyneille). Päiväkotikäynnit toteutettiin muun muassa Raaseporin kaikkiin suomenkielisiin päiväkotiryhmiin neljästi vuoden aikana ja tehtiin yhteistyötä koulujen ja päiväkotien sekä Mannerheimin Lastensuojeluliiton (MLL Karjaa) ja Raaseporin Luonto ry:n kanssa. Pääsiäisenä ja jouluna toteutettiin koulu- ja päiväkotikirkot kaikille alueen kouluille ja päiväkodeille. Kouluyhteistyö jatkui Fiskarin ja Kiilan kouluissa uskontotunneilla. Koululaiset siunattiin koulutielle ja heille järjestettiin muun muassa leirejä, kesäkerho, kokkikerhot ja kaakaokerhot, Yö Kirkossa -tapahtuma ja Pääsiäismunajahti. Karjaan MLL:n kanssa yhteistyössä järjestettiin muun muassa Vauvanpäivä, laskiaisrieha ja joulujuhlat.

Nuoriso- ja rippikoulutyössä tehtiin yhteistyötä muun muassa kaupungin, koulujen, ruotsinkielisten sisarseurakuntien sekä rovastikunnassa seurakuntien kanssa. Yhteistyössä ruotsinkielisten sisarseurakuntien kanssa oltiin mm. Nuorten työ- ja koulutusmessuilla, rovastikunnallisesti yhteistyötä pidettiin yllä säännöllisillä tapaamisilla sekä eri tilaisuuksiin osallistumisten kanssa. Rovastikunnan muiden pienten seurakuntien kanssa järjestettiin ensimmäistä kertaa yhteinen isokoulutusleiri toisen vuoden isosille. Uusia isosia aloitti syksyllä viisi. Uutena isokoulutuksen tapana kokeiltiin muutamaa isosten iltaa isosena jo aiemmin toimineille Karjaalla. Erytystä huomiota kiinnitettiin rippikoululaisten kohtaamiseen sekä heidän vanhempinsa ja perheidensä aktivoimiseen.

Nuorten vaikuttajaryhmä (VaiNu) jatkoi toimintaansa osin uusilla jäsenillä. Ryhmässä toimi neljä alle 29-vuotiaasta konfirmoitua kirkon jäsentä. Ryhmän toimintaa ohjasi nuorisopastori. Ryhmän tarkoituksena oli lisätä nuorten osallisuutta ja vaikuttamismahdollisuuksia seurakunnassa. Ryhmä kokoontui vuoden aikana 12 kertaa. Ryhmän edustajat osallistuivat viiteen seurakuntaneuvoston kokoukseen ja yhteiseen suunnittelupäivään.

Viestinnän tavoitavuuteen, houkuttelevuuteen ja monipuolisuuteen erilaisissa viestintäkanavissa kiinnitettiin yhä enemmän huomiota. Someviestintää lisättiin esimerkiksi joulukalenteripäivityksillä ja ensimmäisillä uusilla keskustelupodeilla.

Seurakuntaneuvosto

Varsinaiset jäsenet: Tuula HUUHTANEN (varapuheenjohtaja), Petri KAJANDER, Heleena KALLIO, Robert KARLMAN, Sanna KIPINAINEN, Sirpa KORPIMÄKI, Stig LINDSTRÖM, Mika NIEMI, Jorma PELKONEN, Pulmu PIHLSTRÖM, Paavo PORKKA, Jaana TASANKO. Varajäsenet: Tatu TYNI, Juha VALTA, Helena HYVÖNEN. Seurakuntaneuvosto kokoontui vuoden aikana kokouskalenterin mukaisesti 8 kertaa. Käsiteltyjä pykälää oli 100. Puheenjohtajana toimi kirkkoherra Katri GRÖNROOS. Tammikuussa varapuheenjohtajaksi valittiin Tuula HUUHTANEN ja sihteeriksi seurakuntasihtööri Ruth KARTTUNEN. Luottamushenkilöiden, Nuorten vaikuttajaryhmän (VaiNu) ja työntekijöiden yhteistyö oli toimivaa ja monipuolista: Elokuussa järjestettiin ensimmäistä kertaa yhteinen suunnittelu- ja leiripäivä Rosvikin leirikeskuksessa. Joulukuussa kokoonnuttiin yhteiselle jouluillalliselle. Luottamushenkilöitä osallistui ajankohtaisiin Luotsi-webinaareihin sekä Kirkkopäiville Seinäjoella. **Mäntsälän seurakunnan kehitysvammaistyön johtokunnassa** jäseninä toimivat seurakuntaneuvoston luottamushenkilöistä Tatu Tyni (jäsen) ja Heleena Kallio (varajäsen).

Hallinnollinen yhteistyö. Raaseporin suomalainen seurakunta hallinnoi Postillan toimintaa ja Karis-Pojo svenska församling aamu- ja iltapäivätoimintaa. Yhteistyötä yhtymän johtoryhmätasolla ja Lohjan rovastikunnassa lisättiin.

Raaseporin suomalainen seurakunta	Toteuma 2025	Talousarvio 2025	Toteuma 2024
AVAINLUVUT			
TOIMINTA			
Läsnäolevat jäsenet	4563	4620	4682
Kasteet	27	30	27
Rippikoululaisten lukumäärä	54	52	61
Vihkimiset	33	38	39
Hautajaiset	89	80	81

9.7 UTFALL FÖR DRIFTSEKONOMIN PÅ FÖRVALTNINGSENHETSnivÅ ENLIGT BUDGETENS BINDNINGSNIVÅER (NETTO) – KÄYTTÖTALOUDEn TOTEUTUMA HALLIToyKSIKKÖTASoLLA TALOUSARVION SITOVUUSTASOJEN MUKAISESTI (NETTO)

Driftsekonomidelen är bindande gentemot gemensamma kyrkofullmäktige på förvaltningsenhetsnivå. Förvaltningsenheterna är följande: Samfälligheten, Ekenäsnejdens svenska församling, Karis-Pojo svenska församling och Raaseporin suomalainen seurakunta.

Käyttötalousosa on sitova kirkkovaltuuston suuntaan hallintoyksikkötasolla. Hallintoyksiköt ovat seuraavat: Yhtymä, Ekenäsnejdens svenska församling, KarisPojo svenska församling och Raaseporin suomalainen seurakunta

SAMFÄLLIGHETEN	BU pågående 2025	BU ändringar 2025	BU efter ändringar 2025	BU utfall 2025	Över-under	B -%
YHTYMÄ	TA kuluva 2025	TA muutokset 2025	TA muutosten jälkeen 2025	TA toteuma 2025	Yli-ali	T-%
Verksamhetsintäkter (externa) Toimintatuotot (ulkoiset)	904 800,00		904 800,00	1 381 515,97	-476 715,97	152,7
Verksamhetskostnader (externa) Toimintakulut (ulkoiset)	-3 074 900,00		-3 074 900,00	-3 319 281,14	244 381,14	107,9
Verksamhetsbidrag 1 (externa) Toimintakate 1 (ulkoiset)	-2 170 100,00		-2 170 100,00	-1 937 765,17	-232 334,83	89,3
Verksamhetsintäkter (interna) Toimintatuotot (sisäiset)	14 000,00		14 000,00	111 031,24	-97 031,24	793,1
Verksamhetskostnader (interna) Toimintakulut (sisäiset)	-29 000,00		-29 000,00	-18 984,09	-10 015,91	65,5
Verksamhetsbidrag 2 (externt och internt) Toimintakate 2 (ulkoisen ja sisäisen)	-2 185 100,00		-2 185 100,00	-1 845 718,02	-339 381,98	84,5
Avskrivningar och nedskrivningar Poistot ja arvonalentumiset	-577 500,00		-577 500,00	-645 545,23	68 045,23	111,8
Kalkylmässiga poster Laskennalliset erät				1 342 042,98	-1 342 042,98	0,0
Interna räntekostnader Sisäiset korkokulut				-167 955,47	167 955,47	0,0
Överföringsintäkter/överföringskostnader Sisäiset vyörytyserät				1 509 998,45	-1 509 998,45	0,0
Sektorbidrag (externt och internt) Työalakat (ulkoiset ja sisäiset)	-2 762 600,00		-2 762 600,00	-1 149 220,27	-1 613 379,73	41,6

EKENÄSNEJDENS SVENSKA FÖRSAMLING	BU pågående 2025	BU ändringar 2025	BU efter ändringar 2025	BU utfall 2025	Över-under	B -%
	TA kuluva 2025	TA muutokset 2025	TA muutosten jälkeen 2025	TA toteuma 2025	Yli-ali	T-%
Verksamhetsintäkter (externa) Toimintatuotot (ulkoiset)	29 700,00		29 700,00	94 736,24	-65 036,24	319,0
Verksamhetskostnader (externa) Toimintakulut (ulkoiset)	-1 466 800,00		-1 466 800,00	-1 333 198,87	-133 601,13	90,9
Verksamhetsbidrag 1 (externa) Toimintakate 1 (ulkoiset)	-1 437 100,00		-1 437 100,00	-1 238 462,63	-198 637,37	86,2
Verksamhetsintäkter (interna) Toimintatuotot (sisäiset)	23 000,00		23 000,00	11 700,00	11 300,00	50,9
Verksamhetskostnader (interna) Toimintakulut (sisäiset)				-39 058,13	39 058,13	0,0
Verksamhetsbidrag 2 (externt och internt) Toimintakate 2 (ulkoisen ja sisäisen)	-1 414 100,00		-1 414 100,00	-1 265 820,76	-148 279,24	89,5
Kalkylmässiga poster Laskennalliset erät				-963 741,43	963 741,43	0,0
Överföringsintäkter/överföringskostnader Sisäiset vyörytyserät				-963 741,43	963 741,43	0,0
Sektorbidrag (externt och internt) Työalakat (ulkoiset ja sisäiset)	-1 414 100,00		-1 414 100,00	-2 229 562,19	815 462,19	157,7

KARIS-POJO SVENSKA FÖRSAMLING	BU pågående 2025	BU ändringar 2025	BU efter ändringar 2025	BU utfall 2025	Över-under	B -%
	TA kuluva 2025	TA muutokset 2025	TA muutosten jälkeen 2025	TA toteuma 2025	Yli-ali	T-%
Verksamhetsintäkter (externa) Toimintatuotot (ulkoiset)	153 400,00		153 400,00	181 356,07	-27 956,07	118,2
Verksamhetskostnader (externa) Toimintakulut (ulkoiset)	-976 100,00		-976 100,00	-987 100,35	11 000,35	101,1
Verksamhetsbidrag 1 (externa) Toimintakate 1 (ulkoiset)	-822 700,00		-822 700,00	-805 744,28	-16 955,72	97,9
Verksamhetsintäkter (interna) Toimintatuotot (sisäiset)	27 500,00		27 500,00	39 582,00	-12 082,00	143,9
Verksamhetskostnader (interna) Toimintakulut (sisäiset)				-31 162,72	31 162,72	0,0
Verksamhetsbidrag 2 (externt och internt) Toimintakate 2 (ulkoinen ja sisäinen)	-795 200,00		-795 200,00	-797 325,00	2 125,00	100,3
Kalkylmässiga poster Laskennalliset erät				-624 023,89	624 023,89	0,0
Överföringsintäkter/överföringskostnader Sisäiset vyörytyserat				-624 023,89	624 023,89	0,0
Sektorbidrag (externt och internt) Työalakat (ulkoiset ja sisäiset)	-795 200,00		-795 200,00	-1 421 348,89	626 148,89	178,7

RAASEPORIN SUOMALAINEN SEURAKUNTA	BU pågående 2025	BU ändringar 2025	BU efter ändringar 2025	BU utfall 2025	Över-under	B -%
	TA kuluva 2025	TA muutokset 2025	TA muutosten jälkeen 2025	TA toteuma 2025	Yli-ali	T-%
Verksamhetsintäkter (externa) Toimintatuotot (ulkoiset)	38 500,00		38 500,00	61 862,89	-23 362,89	160,7
Verksamhetskostnader (externa) Toimintakulut (ulkoiset)	-782 100,00		-782 100,00	-766 754,12	-15 345,88	98,0
Verksamhetsbidrag 1 (externa) Toimintakate 1 (ulkoiset)	-743 600,00		-743 600,00	-704 891,23	-38 708,77	94,8
Verksamhetsintäkter (interna) Toimintatuotot (sisäiset)				40,00	-40,00	0,0
Verksamhetskostnader (interna) Toimintakulut (sisäiset)	-35 500,00		-35 500,00	-73 148,30	37 648,30	206,1
Verksamhetsbidrag 2 (externt och internt) Toimintakate 2 (ulkoinen ja sisäinen)	-779 100,00		-779 100,00	-777 999,53	-1 100,47	99,9
Kalkylmässiga poster Laskennalliset erät				-499 881,20	499 881,20	0,0
Överföringsintäkter/överföringskostnader Sisäiset vyörytyserat				-499 881,20	499 881,20	0,0
Sektorbidrag (externt och internt) Työalakat (ulkoiset ja sisäiset)	-779 100,00		-779 100,00	-1 277 880,73	498 780,73	164,0

ALLA TILLSAMMANS KAIKKI YHTEENSÄ	BU pågående 2025	BU ändringar 2025	BU efter ändringar 2025	BU utfall 2025	Över-under	B -%
	TA kuluva 2025	TA muutokset 2025	TA muutosten jälkeen 2025	TA toteuma 2025	Yli-ali	T-%
Verksamhetsintäkter (externa) Toimintatuotot (ulkoiset)	1 126 400,00	0,00	1 126 400,00	1 719 471,17	-593 071,17	152,65
Verksamhetskostnader (externa) Toimintakulut (ulkoiset)	-6 299 900,00	0,00	-6 299 900,00	-6 406 334,48	106 434,48	101,7
Verksamhetsbidrag 1 (externa) Toimintakate 1 (ulkoiset)	-5 173 500,00	0,00	-5 173 500,00	-4 686 863,31	-486 636,69	90,6
Verksamhetsintäkter (interna) Toimintatuotot (sisäiset)	64 500,00	0,00	64 500,00	162 353,24	-97 853,24	251,71
Verksamhetskostnader (interna) Toimintakulut (sisäiset)	-64500,00	0,00	-64500,00	-162353,24	97853,24	251,71
Verksamhetsbidrag 2 (externt och internt) Toimintakate 2 (ulkoinen ja sisäinen)	-5173500,00	0,00	-5173500,00	-4686863,31	-486636,69	90,6

9.8 UTFALL FÖR RESULTATRÄKNING - TULOSLASKELMA, TOTEUTUMA

(extern och intern)

	Utfall 2024	BU 2025	BU ändringar 2025	BU totalt 2025	Utfall 2025	Över-Under	T-%
Verksamhetsintäkter	1 650 300,47	1 190 900,00		1 190 900,00	1 881 824,41	-690 924,41	158,0
Ersättningar	128 105,97	111 500,00		111 500,00	120 391,60	-8 891,60	108,0
Försäljningsintäkter	162 259,06	27 600,00		27 600,00	161 649,43	-134 049,43	585,7
Avgiftsintäkter	561 942,08	484 100,00		484 100,00	705 339,38	-221 239,38	145,7
Hysesintäkter	199 720,41	199 200,00		199 200,00	205 992,14	-6 792,14	103,4
Skogsbruksintäkter	65 666,39	80 000,00		80 000,00	78 463,38	1 536,62	98,1
Kollekter, insamlingar och donationsmedel	62 392,56	16 100,00		16 100,00	16 205,41	-105,41	100,7
Understöd och bidrag	203 682,63	86 800,00		86 800,00	244 862,54	-158 062,54	282,1
Övriga verksamhetsintäkter	107 878,35	121 100,00		121 100,00	186 567,29	-65 467,29	154,1
Interna intäkter	158 653,02	64 500,00		64 500,00	162 353,24	-97 853,24	251,7
Verksamhetskostnader	-6 438 057,03	-6 364 400,00		-6 364 400,00	-6 568 687,72	204 287,72	103,2
Personalkostnader	-3 638 675,71	-4 108 300,00		-4 108 300,00	-3 891 027,00	-217 273,00	94,7
Löner och arvoden	-2 973 976,92	-3 309 100,00		-3 309 100,00	-3 191 091,90	-118 008,10	96,4
Lönebikostnader	-672 369,46	-799 200,00		-799 200,00	-747 863,85	-51 336,15	93,6
Rättelseposter för personalkostnader	7 670,67				47 928,75	-47 928,75	
Köpta tjänster	-1 447 516,48	-1 183 100,00		-1 183 100,00	-1 331 136,38	148 036,38	112,5
Köpta tjänster - interna	-130 008,10	-52 500,00		-52 500,00	-123 918,32	71 418,32	236,0
Hyeskostnader	-67 013,15	-48 400,00		-48 400,00	-121 492,36	73 092,36	251,0
Interna hyreskostnader	-28 644,92	-12 000,00		-12 000,00	-38 434,92	26 434,92	320,3
Material, förnödenheter och varor	-782 687,06	-732 300,00		-732 300,00	-688 137,35	-44 162,65	94,0
Inköp under räkenskapsperioden	-782 687,06	-732 300,00		-732 300,00	-688 137,35	-44 162,65	94,0
Beviljade bidrag	-157 673,10	-104 500,00		-104 500,00	-159 540,68	55 040,68	152,7
Övriga verksamhetskostnader	-185 838,51	-123 300,00		-123 300,00	-215 000,71	91 700,71	174,4
VERKSAMHETS BIDRAG	-4 787 756,56	-5 173 500,00		-5 173 500,00	-4 686 863,31	-486 636,69	90,6
Kyrkoskatteinkomster	5 686 025,95	5 769 000,00		5 769 000,00	5 691 507,11	77 492,89	98,7
Statlig finansiering	558 735,96	575 000,00		575 000,00	572 251,68	2 748,32	99,5
Beskattningskostnader	-76 304,38	-75 000,00		-75 000,00	-72 196,07	-2 803,93	96,3
Avgift till kyrkans fond	-476 442,00	-538 000,00		-538 000,00	-505 452,00	-32 548,00	94,0
Finansiella intäkter och kostnader	172 201,05	20 000,00		20 000,00	129 248,40	-109 248,40	646,2
Ränteintäkter	140 675,86	20 000,00		20 000,00	113 573,53	-93 573,53	567,9
Övriga finansiella intäkter	31 632,62				17 091,36	-17 091,36	
Interna ränteintäkter	167 128,26				167 955,47	-167 955,47	
Räntekostnader	-106,63				-4,56	4,56	
Kostnader för placeringsfastigheter och lokal	0,00						
Övriga finansiella kostnader	-0,80				-1 411,93	1 411,93	
Interna räntekostnader	-167 128,26				-167 955,47	167 955,47	
ÅRS BIDRAG	1 076 460,02	577 500,00		577 500,00	1 128 495,81	-550 995,81	195,4
Avskrivningar och nedskrivningar	-480 103,51	-577 500,00		-577 500,00	-646 503,90	69 003,90	111,9
Avskrivningar enligt plan	-480 103,51	-577 500,00		-577 500,00	-645 545,23	68 045,23	111,8
Avskrivningar av engångsnatur					-958,67	958,67	
Interna överföringsposter	0,00				0,00	0,00	
Särredovisade fonder	0,00				0,00	-0,00	
Intäkter	237 676,00				267 731,40	-267 731,40	
Kostnader	-234 592,65				-215 902,83	215 902,83	
Överföring från/till fond	-3 083,35				-51 828,57	51 828,57	
RÄKENSKAPSPERIODENS RESULTAT	596 356,51	0,00		0,00	481 991,91	-481 991,91	0,0
Räkenskapsperiodens överskott/underskott	596 356,51	0,00		0,00	481 991,91	-481 991,91	0,0

	Toteuma 2024	TA 2025	TA muutokset 2025	TA yhteensä 2025	Toteuma 2025	Yli-ali	T-%
Toimintatuotot	1 650 300,47	1 190 900,00		1 190 900,00	1 881 824,41	-690 924,41	158,0
Korvaukset	128 105,97	111 500,00		111 500,00	120 391,60	-8 891,60	108,0
Myyntituotot	162 259,06	27 600,00		27 600,00	161 649,43	-134 049,43	585,7
Maksutuotot	561 942,08	484 100,00		484 100,00	705 339,38	-221 239,38	145,7
Vuokratuotot	199 720,41	199 200,00		199 200,00	205 992,14	-6 792,14	103,4
Metsätalouden tuotot	65 666,39	80 000,00		80 000,00	78 463,38	1 536,62	98,1
Kolehdit, keräykset ja lahjoitusvarat	62 392,56	16 100,00		16 100,00	16 205,41	-105,41	100,7
Tuet ja avustukset	203 682,63	86 800,00		86 800,00	244 862,54	-158 062,54	282,1
Muut toimintatuotot	107 878,35	121 100,00		121 100,00	186 567,29	-65 467,29	154,1
Sisäiset tuotot	158 653,02	64 500,00		64 500,00	162 353,24	-97 853,24	251,7
Toimintakulut	-6 438 057,03	-6 364 400,00		-6 364 400,00	-6 568 687,72	204 287,72	103,2
Henkilöstökulut	-3 638 675,71	-4 108 300,00		-4 108 300,00	-3 891 027,00	-217 273,00	94,7
Palkat ja palkkiot	-2 973 976,92	-3 309 100,00		-3 309 100,00	-3 191 091,90	-118 008,10	96,4
Henkilösivukulut	-672 369,46	-799 200,00		-799 200,00	-747 863,85	-51 336,15	93,6
Henkilökulujen oikaisuerät	7 670,67				47 928,75	-47 928,75	
Palvelujen ostot	-1 447 516,48	-1 183 100,00		-1 183 100,00	-1 331 136,38	148 036,38	112,5
Palvelun ostot - sisäiset	-130 008,10	-52 500,00		-52 500,00	-123 918,32	71 418,32	236,0
Vuokrakulut	-67 013,15	-48 400,00		-48 400,00	-121 492,36	73 092,36	251,0
Sisäiset vuokrakulut	-28 644,92	-12 000,00		-12 000,00	-38 434,92	26 434,92	320,3
Aineet ja tarvikkeet	-782 687,06	-732 300,00		-732 300,00	-688 137,35	-44 162,65	94,0
Ostot tilikauden aikana	-782 687,06	-732 300,00		-732 300,00	-688 137,35	-44 162,65	94,0
Annetut avustukset	-157 673,10	-104 500,00		-104 500,00	-159 540,68	55 040,68	152,7
Muut toimintakulut	-185 838,51	-123 300,00		-123 300,00	-215 000,71	91 700,71	174,4
TOIMINTAKATE	-4 787 756,56	-5 173 500,00		-5 173 500,00	-4 686 863,31	-486 636,69	90,6
Kirkollisverotulot	5 686 025,95	5 769 000,00		5 769 000,00	5 691 507,11	77 492,89	98,7
Valtionrahoitus	558 735,96	575 000,00		575 000,00	572 251,68	2 748,32	99,5
Verotuskulut	-76 304,38	-75 000,00		-75 000,00	-72 196,07	-2 803,93	96,3
Kirkon rahastomaksut	-476 442,00	-538 000,00		-538 000,00	-505 452,00	-32 548,00	94,0
Rahoitustuotot ja -kulut	172 201,05	20 000,00		20 000,00	129 248,40	-109 248,40	646,2
Korkotuotot	140 675,86	20 000,00		20 000,00	113 573,53	-93 573,53	567,9
Muut rahoitustuotot	31 632,62				17 091,36	-17 091,36	
Sisäiset korkotuotot	167 128,26				167 955,47	-167 955,47	
Korkokulut	-106,63				-4,56	4,56	
Sijoituskiinteistöjen ja -huoneistojen kulut	0,00						
Muut rahoituskulut	-0,80				-1 411,93	1 411,93	
Sisäiset korkokulut	-167 128,26				-167 955,47	167 955,47	
VUOSIKATE	1 076 460,02	577 500,00		577 500,00	1 128 495,81	-550 995,81	195,4
Poistot ja arvonalentumiset	-480 103,51	-577 500,00		-577 500,00	-646 503,90	69 003,90	111,9
Suunnitelman mukaiset poistot	-480 103,51	-577 500,00		-577 500,00	-645 545,23	68 045,23	111,8
Kertaluonteiset poistot					-958,67	958,67	
Sisäiset vyörytyserät	0,00				0,00	0,00	
Erilliskirjanpitoa hoidetut rahastot	0,00				0,00	-0,00	
Tuotot	237 676,00				267 731,40	-267 731,40	
Kulut	-234 592,65				-215 902,83	215 902,83	
Siirot rahastosta/rahastoon	-3 083,35				-51 828,57	51 828,57	
TILIKAUDEN TULOS	596 356,51	0,00		0,00	481 991,91	-481 991,91	0,0
Tilikauden ylijäämä (alijäämä)	596 356,51	0,00		0,00	481 991,91	-481 991,91	0,0

Skatteinkomster och statlig finansiering/ Verotulot ja valtionrahoitus

År Vuosi	Kyrkoskattesats Kirkollisveroprosentti	Kyrkoskatt Kirkkovero	Statlig finansiering Valtionrahoitus
2025	1,50	5 691 507,11	572 251,68
2024	1,50	5 686 025,95	558 735,96
2023	1,50	5 501 578,83	557 199,96
2022	1,60	5 265 056,66	544 788,00
2021	1,60	5 129 258,04	538 152,00

9.9 UTFALL FÖR INVESTERINGSDEL - *INVESTOINTIOSA, TOTEUTUMA*

	FÖRVERKLIGAT	BU	Bu+ändringar	DIFF.	
	TOTEUMA	TA	TA+muutokset	ERO.	
	2025	2025	2025	€	%
Begravningsverks.maskiner o. inv. 2025 (2012072)					
Hautatoimen koneet ja laitteet 2025					
Utgifter - Menot	-90003,30	-100000,00	-100000,00	-9996,70	90,00
Inkomster - Tulot					
Netto	-90003,30	-100000,00	-100000,00	-9996,70	90,00
It- och övervakningsutrustning 2025 (2012073)					
It- ja valvontavarusteet 2025					
Utgifter - Menot	-39519,32	-100000,00	-100000,00	-60480,68	39,52
Inkomster - Tulot					
Netto	-39519,32	-100000,00	-100000,00	-60480,68	39,52
Servicebyggnad Ekenäs gravgård (2006504)					
Huoltorak. Tammisaaren hautausmaa					
Utgifter - Menot	-480549,39	-700000,00	-700000,00	-219450,61	68,65
Inkomster - Tulot					
Netto	-480549,39	-700000,00	-700000,00	-219450,61	68,65
Grundförbättring och utvidgning av krematoriekapellet (2010804)					
Krematoriokappelin peruskorjaus ja laajennus					
Utgifter - Menot	-69441,02	-100000,00	-100000,00	-30558,98	69,44
Inkomster - Tulot					
Netto	-69441,02	-100000,00	-100000,00	-30558,98	69,44

	FÖRVERKLIGAT	BU	Bu+ändringar	DIFF.	
	TOTEUMA	TA	TA+muutokset	ERO.	
	2025	2025	2025	€	%
Kolneutraali värmesystem, Snappertuna prästgård (2010570)					
Hiilineutraali lämmitysjärjestelmä, Snappertunan pappila					
Utgifter - Menot	0,00	-50000,00	-50000,00	-50000,00	0,00
Inkomster - Tulot					
Netto	0,00	-50000,00	-50000,00	-50000,00	0,00
Ekenäs gamla begravningsplats/utvidgning (2000194)					
Tammisaaren vanha hautausmaa/laajennus					
Utgifter - Menot	0,00	-10000,00	-10000,00	-10000,00	0,00
Inkomster - Tulot					
Netto	0,00	-10000,00	-10000,00	-10000,00	0,00
Metsäliitto andelar/osuudet (134000) info					
Minskning/Vähennys	-15321,93				
Ökning/Lisäys	0,00				
Utgifter - Menot	-679513,03	0,00	-1060000,00	-1060000,00	64,11
SAMMANLAGT	-679513,03	0,00	-1060000,00	-1060000,00	64,11
YHTEENSÄ					
Förändring av best.Aktiva / (103000)					
Pysyvien vastaavien muutos					
Minskning/Vähennys	-11889,06				
Bostadsaktier/Asuntoosakkeet (130000)					
Minskning/Vähennys	0,00				
Inkomster - Tulot					
Föränd. - Muutos	-11889,06				
Netto	-691402,09	0,00	-1060000,00	-1060000,00	65,23
Tomternas försäljningsvinst 62558,94€ ingår inte i ovanstående kalkyl					
Tonttien myyntituotto 62558,94€ eivät sisälly tässä taulukossa					
Metsäliitto korrigering -15321,93€ flyttad till 179000					
Metsäliitto korjaus -15321,93€ siirretty 179000					

9.10 UTFALL FÖR FINANSIERINGSANALYS - RAHOITUSOSA, TOTEUTUMA

	Utfall 2024	BU 2025	BU ändringar 2025	BU totalt 2025	Utfall 2025	Över-Under	B-%
Intern finansiering	1 076 460,02	467 500,00		467 500,00	1 065 936,87	-598 436,87	
Årsbidrag	1 076 460,02	577 500,00		577 500,00	1 128 495,81	-50 995,81	
Rättelseposter till intern finansiering		-110 000,00		-110 000,00	-62 558,94	-47 441,06	
Investeringar	-1 032 324,86	-1 060 000,00		-1 060 000,00	-589 743,10	-470 256,90	
Investeringsutgifter	-1 032 324,86	-1 060 000,00		-1 060 000,00	-664 191,10	-395 808,90	
Inkomster av försäljning av bestående aktiva					74 448,00	-74 448,00	
Finansieringsandelar för investeringsutgifter					0,00	0,00	
Den ordinarie verksamhetens och investerings. Nettokassaflöd	44 135,16	-592 500,00		-592 500,00	476 193,77	-1 068 693,77	
Övriga förändringar av likviditeten	-42 396,41				-123 571,36	123 571,36	
Förändringar i förvaltade medel och förvaltad kapital	-23 559,29				15 489,63	-15 489,63	
Förändring i kortfristiga fordringar	-32 722,59				-44 886,43	44 886,43	
Förändring i räntefria lång- och kortfristiga skulder	52 887,38				-93 656,37	93 656,37	
Övriga förändringar	-39 001,91				-518,19	518,19	
Nettokassaflöde från finansieringsverksamheten	-42 396,41				-123 571,36	123 571,36	
Förändring av likvida medel	1 738,75	-592 500,00		-592 500,00	352 622,41	-945 122,41	
Förändring av likvida medel (balans)	1 738,75				352 622,41	-352 622,41	

	Toteuma 2024	TA 2025	TA muutokset 2025	TA yhteensä 2025	Toteuma 2025	Yli-ali	T-%
Tulorahoitus	1 076 460,02	467 500,00		467 500,00	1 065 936,87	-598 436,87	
Vuosikate	1 076 460,02	577 500,00		577 500,00	1 128 495,81	-50 995,81	
Tulorahoituksen korjauserät		-110 000,00		-110 000,00	-62 558,94	-47 441,06	
Investoinnit	-1 032 324,86	-1 060 000,00		-1 060 000,00	-589 743,10	-470 256,90	
Investointimenot	-1 032 324,86	-1 060 000,00		-1 060 000,00	-664 191,10	-395 808,90	
Pysyvien vastaavien myyntitulot					74 448,00	-74 448,00	
Rahoitusosuudet investointimenoihin					0,00	0,00	
Varsinaisen toiminnan ja investointien nettorahavirta	44 135,16	-592 500,00		-592 500,00	476 193,77	-1 068 693,77	
Muut maksuvalmiuden muutokset	-42 396,41				-123 571,36	123 571,36	
Toimeksiantojen varojen ja pääomien muutokset	-23 559,29				15 489,63	-15 489,63	
Lyhytaikaisten saamisten muutos	-32 722,59				-44 886,43	44 886,43	
Korottomien pitkä- ja lyhytaikaisten velkojen muutos	52 887,38				-93 656,37	93 656,37	
Muut muutokset	-39 001,91				-518,19	518,19	
Rahoitustoiminnan nettorahavirta	-42 396,41				-123 571,36	123 571,36	
Rahavarojen muutos	1 738,75	-592 500,00		-592 500,00	352 622,41	-945 122,41	
Rahavarojen muutos (tase)	1 738,75				352 622,41	-352 622,41	

10 RÄKENSKAPSPERIODENS RESULTAT OCH FINANSERING AV VERKSAMHET - TILIKAUDEN TULOS JA TOIMINNAN RAHOITTAMINEN

Raseborgs kyrkliga samfällighet uppvisar i bokslutet 2025 ett årsbidrag om 1.128.495,81€.

De planmässiga avskrivningarna uppgick år 2025 till totalt 646.503,90€

Räkenskapsperiodens överskott uppgår till 481.991,91€.

Raaseporin seurakuntayhtymän vuoden 2025 tilinpäätös osoittaa 1.128.495,81€ vuosikatetta.

Suunnitelmanmukaiset poistot vuonna 2025 olivat yhteensä 646.503,90€

Tilikauden ylijäämä on 481.991,91€.

11 BOKSLUTSKALKYLER/ TILINPÄÄTÖSLASKELMAT

11.1 RESULTATRÄKNING (extern) / TULOSLASKELMA (ulkoinen)

Församling: 2005 - Raseborg ksamf | Segment: 200501 - Raseborgs kyrkliga samfällighet | Bokningsperiod: 1.1.2025-31.12.2025

	1.1.2025-31.12.2025	1.1.2024-31.12.2024
Verksamhetsintäkter	1 719 471,17	1 491 647,45
Ersättningar	120 391,60	128 105,97
Försäljningsintäkter	161 649,43	162 259,06
Avgiftsintäkter	705 339,38	561 942,08
Hysesintäkter	205 992,14	199 720,41
Skogsbruksintäkter	78 463,38	65 666,39
Kollekter, insamlingar och donationsmedel	16 205,41	62 392,56
Understöd och bidrag	244 862,54	203 682,63
Övriga verksamhetsintäkter	186 567,29	107 878,35
Verksamhetskostnader	-6 406 334,48	-6 279 404,01
Personalkostnader	-3 891 027,00	-3 638 675,71
Löner och arvoden	-3 191 091,90	-2 973 976,92
Lönebikostnader	-747 863,85	-672 369,46
Rättelseposter för personalkostnader	47 928,75	7 670,67
Köpta tjänster	-1 331 136,38	-1 447 516,48
Hyeskostnader	-121 492,36	-67 013,15
Material, förnödenheter och varor	-688 137,35	-782 687,06
Inköp under räkenskapsperioden	-688 137,35	-782 687,06
Beviljade bidrag	-159 540,68	-157 673,10
Övriga verksamhetskostnader	-215 000,71	-185 838,51
VERKSAMHETS BIDRAG	-4 686 863,31	-4 787 756,56
Kyrkoskatteinkomster	5 691 507,11	5 686 025,95
Statlig finansiering	572 251,68	558 735,96
Beskattningskostnader	-72 196,07	-76 304,38
Avgift till kyrkans fond	-505 452,00	-476 442,00
Finansiella intäkter och kostnader	129 248,40	172 201,05
Ränteintäkter	113 573,53	140 675,86
Övriga finansiella intäkter	17 091,36	31 632,62
Räntekostnader	-4,56	-106,63
Övriga finansiella kostnader	-1 411,93	-0,80
ÅRS BIDRAG	1 128 495,81	1 076 460,02
Avskrivningar och nedskrivningar	-646 503,90	-480 103,51
Avskrivningar enligt plan	-645 545,23	-480 103,51
Avskrivningar av engångsnatur	-958,67	0,00
Särredovisade fonder	0,00	0,00
Intäkter	267 731,40	237 676,00
Kostnader	-215 902,83	-234 592,65
Överföring från/till fond	-51 828,57	-3 083,35
RÄKENSKAPSPERIODENS RESULTAT	481 991,91	596 356,51
Räkenskapsperiodens överskott/underskott	481 991,91	596 356,51

Tuloslaskelma

Seurakunta: 2005 - Raseborg ksamf | Segmentti: 200501 - Raaseporin seurakuntayhtymä | Kirjauskausi: 1.1.2025-31.12.2025

	1.1.2025-31.12.2025	1.1.2024-31.12.2024
Toimintatuotot	1 719 471,17	1 491 647,45
Korvaukset	120 391,60	128 105,97
Myyntituotot	161 649,43	162 259,06
Maksutuotot	705 339,38	561 942,08
Vuokratuotot	205 992,14	199 720,41
Metsätalouden tuotot	78 463,38	65 666,39
Kolehdit, keräykset ja lahjoitusvarat	16 205,41	62 392,56
Tuet ja avustukset	244 862,54	203 682,63
Muut toimintatuotot	186 567,29	107 878,35
Toimintakulut	-6 406 334,48	-6 279 404,01
Henkilöstökulut	-3 891 027,00	-3 638 675,71
Palkat ja palkkiot	-3 191 091,90	-2 973 976,92
Henkilösivukulut	-747 863,85	-672 369,46
Henkilökulujen oikaisuerät	47 928,75	7 670,67
Palvelujen ostot	-1 331 136,38	-1 447 516,48
Vuokratulut	-121 492,36	-67 013,15
Aineet ja tarvikkeet	-688 137,35	-782 687,06
Ostot tilikauden aikana	-688 137,35	-782 687,06
Annetut avustukset	-159 540,68	-157 673,10
Muut toimintakulut	-215 000,71	-185 838,51
TOIMINTAKATE	-4 686 863,31	-4 787 756,56
Kirkollisverotulot	5 691 507,11	5 686 025,95
Valtionrahoitus	572 251,68	558 735,96
Verotuskulut	-72 196,07	-76 304,38
Kirkon rahastomaksut	-505 452,00	-476 442,00
Rahoitustuotot ja -kulut	129 248,40	172 201,05
Korkotuotot	113 573,53	140 675,86
Muut rahoitustuotot	17 091,36	31 632,62
Korkokulut	-4,56	-106,63
Muut rahoituskulut	-1 411,93	-0,80
VUOSIKATE	1 128 495,81	1 076 460,02
Poistot ja arvonalentumiset	-646 503,90	-480 103,51
Suunnitelman mukaiset poistot	-645 545,23	-480 103,51
Kertaluonteiset poistot	-958,67	0,00
Erilliskirjanpituon hoidetut rahastot	0,00	0,00
Tuotot	267 731,40	237 676,00
Kulut	-215 902,83	-234 592,65
Siirrot rahastosta/rahastoon	-51 828,57	-3 083,35
TILIKAUDEN TULOS	481 991,91	596 356,51
Tilikauden ylijäämä (alijäämä)	481 991,91	596 356,51

11.2 FINANSIERINGSKALKYL (extern) / RAHOITUSLASKELMA (ulkoinen)

	1.1.2025-31.12.2025	1.1.2024-31.12.2024
Intern finansiering	1 065 936,87	1 076 460,02
Årsbidrag	1 128 495,81	1 076 460,02
Rättelseposter till intern finansiering	-62 558,94	
Investeringar	-589 743,10	-1 032 324,86
Investeringsutgifter	-664 191,10	-1 032 324,86
Inkomster av försäljning av bestående aktiva	74 448,00	
Den ordinarie verksamhetens och investerings. Nettokassaförd	476 193,77	44 135,16
Övriga förändringar av likviditeten	-123 571,36	-42 396,41
Förändringar i förvaltade medel och förvaltat kapital	15 489,63	-23 559,29
Förändring i kortfristiga fordringar	-44 886,43	-32 722,59
Förändring i räntefria lång- och kortfristiga skulder	-93 656,37	52 887,38
Övriga förändringar	-518,19	-39 001,91
Nettokassaförändring från finansieringsverksamheten	-123 571,36	-42 396,41
Förändring av likvida medel	352 622,41	1 738,75
Förändring av likvida medel (balans)	352 622,41	1 738,75
	1.1.2025-31.12.2025	1.1.2024-31.12.2024
Förändring av likvida medel	352 622,41	1 738,75
Likvida medel vid periodens slut	7 530 843,78	7 178 221,37
Likvida medel vid periodens början	7 178 221,37	7 176 482,62

Rahoituslaskelma

Seurakunta: 2005 - Raseborg ksamf | Segmentti: 200501 - Raaseporin seurakuntayhtymä | Kirjauskausi: 1.1.2025-31.12.2025

	1.1.2025-31.12.2025	1.1.2024-31.12.2024
Tulorahoitus	1 065 936,87	1 076 460,02
Vuosikate	1 128 495,81	1 076 460,02
Tulorahoituksen korjauserät	-62 558,94	
Investoinnit	-589 743,10	-1 032 324,86
Investointimenot	-664 191,10	-1 032 324,86
Pysyvien vastaavien myyntitulot	74 448,00	
Varsinaisen toiminnan ja investointien nettorahavirta	476 193,77	44 135,16
Muut maksuvalmiuden muutokset	-123 571,36	-42 396,41
Toimeksiantojen varojen ja pääomien muutokset	15 489,63	-23 559,29
Lyhytaikaisten saamisten muutos	-44 886,43	-32 722,59
Korottomien pitkä- ja lyhytaikaisten velkojen muutos	-93 656,37	52 887,38
Muut muutokset	-518,19	-39 001,91
Rahoitustoiminnan nettorahavirta	-123 571,36	-42 396,41
Rahavarojen muutos	352 622,41	1 738,75
Rahavarojen muutos (tase)	352 622,41	1 738,75
	1.1.2025-31.12.2025	1.1.2024-31.12.2024
Rahavarojen muutos	352 622,41	1 738,75
Rahavarat kauden lopussa	7 530 843,78	7 178 221,37
Rahavarat kauden alussa	7 178 221,37	7 176 482,62

11.3 BALANSRÄKNING / TASE

	1.1.2025-31.12.2025	1.1.2024-31.12.2024
AKTIVA	18 056 643,22	17 551 846,82
BESTÄENDE AKTIVA	9 013 392,05	9 007 593,91
Materiella tillgångar	8 520 621,68	8 498 542,94
Mark och vattenområden	857 838,51	869 727,57
Begravningsväsendets materiella tillgångar	1 056 248,77	1 136 477,09
Byggnader	6 276 581,40	5 449 782,71
Fasta konstruktioner och anordningar	23 891,23	26 736,75
Maskiner och inventarier	124 547,03	174 120,79
Övriga materiella tillgångar	740,03	740,03
Förskottsbetalningar och pågående nyanl.	180 774,71	840 958,00
Placeringar	492 770,37	509 050,97
Aktier och andelar	431 033,37	447 313,97
Fordringar	61 737,00	61 737,00
FÖRVALTADE MEDEL	1 200 706,54	1 099 217,12
Donationsfondernas särskilda täckning	279 788,92	276 667,22
Övriga förvaltade medel	920 917,62	822 549,90
RÖRLIGA AKTIVA	7 842 544,63	7 445 035,79
Fordringar	311 700,85	266 814,42
Kortfristiga fordringar	311 700,85	266 814,42
Kundfordringar	180 072,27	149 907,77
Övriga fordringar	129 157,66	113 313,04
Resultatregleringar	2 470,92	3 593,61
Finansiella värdepapper	1 790 025,53	1 633 615,53
Aktier och andelar	1 776 015,53	1 633 515,53
Övriga värdepapper	14 010,00	100,00
Kassa och bank	5 740 818,25	5 544 605,84
PASSIVA	18 056 643,22	17 551 846,82
EGET KAPITAL	15 674 649,13	15 193 175,41
Grundkapital	7 379 886,18	7 379 886,18
Övriga egna fonder	1 248 949,01	1 249 467,20
Över-/underskott från tidigare räkenskapsper	6 563 822,03	5 967 465,52
Räkenskapsperiodens överskott/underskott	481 991,91	596 356,51
FÖRVALTAT KAPITAL	1 394 721,58	1 277 742,53
Donationsfondernas kapital	502 504,86	482 152,94
Övrigt förvaltad kapital	892 216,72	795 589,59
FRÄMMANDE KAPITAL	987 272,51	1 080 928,88
Långfristigt främmande kapital	0,00	11 200,00
Erhållna förskott	0,00	11 200,00
Kortfristigt främmande kapital	987 272,51	1 069 728,88
Leverantörsskulder	165 570,64	242 764,32
Övriga skulder	205 704,81	196 330,71
Resultatregleringar	615 997,06	630 633,85

	1.1.2025-31.12.2025	1.1.2024-31.12.2024
VASTAAVAA	18 056 643,22	17 551 846,82
PYSYVÄT VASTAAVAT	9 013 392,05	9 007 593,91
Aineelliset hyödykkeet	8 520 621,68	8 498 542,94
Maa- ja vesialueet	857 838,51	869 727,57
Hautaustoimen aineelliset hyödykkeet	1 056 248,77	1 136 477,09
Rakennukset	6 276 581,40	5 449 782,71
Kiinteät rakenteet ja laitteet	23 891,23	26 736,75
Koneet ja kalusto	124 547,03	174 120,79
Muut aineelliset hyödykkeet	740,03	740,03
Ennakkomaksut ja keskeneräiset hankinnat	180 774,71	840 958,00
Sijoitukset	492 770,37	509 050,97
Osakkeet ja osuudet	431 033,37	447 313,97
Saamiset	61 737,00	61 737,00
TOIMEKSIANTOJEN VARAT	1 200 706,54	1 099 217,12
Lahjoitusrahastojen erityiskatteet	279 788,92	276 667,22
Muut toimeksiantojen varat	920 917,62	822 549,90
VAIHTUVAT VASTAAVAT	7 842 544,63	7 445 035,79
Saamiset	311 700,85	266 814,42
Lyhytaikaiset saamiset	311 700,85	266 814,42
Myyntisaamiset	180 072,27	149 907,77
Muut saamiset	129 157,66	113 313,04
Siirtosaamiset	2 470,92	3 593,61
Rahoitusarvopaperit	1 790 025,53	1 633 615,53
Osakkeet ja osuudet	1 776 015,53	1 633 515,53
Muut arvopaperit	14 010,00	100,00
Rahat ja pankkisaamiset	5 740 818,25	5 544 605,84
VASTATTAVAA	18 056 643,22	17 551 846,82
OMA PÄÄOMA	15 674 649,13	15 193 175,41
Peruspääoma	7 379 886,18	7 379 886,18
Muut omat rahastot	1 248 949,01	1 249 467,20
Edellisten tilikausien ylijäämä/alijäämä	6 563 822,03	5 967 465,52
Tilikauden ylijäämä/alijäämä	481 991,91	596 356,51
TOIMEKSIANTOJEN PÄÄOMAT	1 394 721,58	1 277 742,53
Lahjoitusrahastojen pääomat	502 504,86	482 152,94
Muut toimeksiantojen pääomat	892 216,72	795 589,59
VIERAS PÄÄOMA	987 272,51	1 080 928,88
Pitkäaikainen vieras pääoma	0,00	11 200,00
Saadut ennakot	0,00	11 200,00
Lyhytaikainen vieras pääoma	987 272,51	1 069 728,88
Ostovelat	165 570,64	242 764,32
Muut velat	205 704,81	196 330,71
Siirtovelat	615 997,06	630 633,85

11.4 KONCERNBALANS / KONSERNITASE

KONCERNBALANSRÄKNING RASEBORGS KYRKLIGA SAMFÄLLIGHET 2025		2025	2024
AKTIVA	VASTAAVA	KONCERNBALANS KONSERNITASE	KONCERNBALANS KONSERNITASE
BESTÅENDE AKTIVA	PYSYVÄT VASTAAVAT	9149048,9	9160008,71
Materiella tillgångar	Aineelliset hyödykkeet	8987898,53	8982577,74
Mark och vattenområden	Maa- ja vesialueet	926758,91	938647,97
Begravningsväsendets materiella tillgångar	Hautaustoimen aineelliset hyödykkeet	1056248,77	1136477,09
Byggnader	Rakennukset	6674390,06	5864166,73
Fasta konstruktioner och anordningar	Kiinteät rakenteet ja laitteet	23891,23	26736,75
Maskiner och inventarier	Koneet ja kalutstot	125094,82	174851,17
Övriga materiella tillgångar	Muut aineelliset hyödykkeet	740,03	740,03
Förskottsbetalningar och pågående nyanläggningar	Ennakkomaksut ja keskeneräiset hankinnat	180774,71	840958
Placeringar	Sijoitukset	161150,37	177430,97
Aktier och andelar	Osakkeet ja osuudet	99413,37	115693,97
Fordringar	Saamiset	61737	61737
FÖRVALTADE MEDEL	TOIMEKSIANTOJEN VARAT	1200156,54	1099217,12
Donationsfondernas särskilda täckning	Lahjoitusrahastojen erityiskatteet	279788,92	276667,22
Övriga förvaltade medel	Muut toimeksiantojen varat	920367,62	822549,9
RÖRLIGA AKTIVA	VAIHTUVAT VASTAAVAT	8132689,04	7719466,45
Fordringar	Saamiset	313419,84	258127,21
Långfristiga fordringar	Pitkäaikaiset saamiset	0	0
Lånefordringar	Lainasaamiset	0	0
Övriga fordringar	Muut saamiset	0	0
Kortfristiga fordringar	Lyhytaikaiset saamiset	313419,84	258127,21
Kundfordringar	Myyntisaamiset	184828,83	151468,6
Övriga fordringar	Muut saamiset	126120,09	103065
Resultatregleringar	Siirtosaamiset	2470,92	3593,61
Finansiella värdepapper	Rahoitusarvopaperit	1790025,53	1633615,53
Aktier och andelar	Osakkeet ja osuudet	1776015,53	1633515,53
Övriga värdepapper	Muut arvopaperit	14010	100
Kassa och bank	Rahat ja pankkisaamiset	6029243,67	5827723,71
AKTIVA TOTALT	VASTAAVAA YHTEENSÄ	18481894,48	17978692,28
		KONCERNBALANS	KONCERNBALANS
PASSIVA	VASTATTAVAA	KONSERNITASE	KONSERNITASE
Eget kapital	Oma pääoma	-15946480,06	-15429989,02
Grundkapital	Peruspääoma	-7379886,18	-7379886,18
Uppskrivningsfond	Arvonkorotusrahasto	0	0
Övriga egna fonder	Muut omat rahastot	-1248949,01	-1249467,2
Över-/underskott från tidigare räkenskapsperioder	Edellisten tilikausien ylijäämä/alijäämä	-6786610,84	-6123452,28
Räkenskapsper. Över-underskott	Tilikauden ylijäämä/alijäämä	-531034,03	-677183,36
Avskrivningsdifferens och reserver	Poistoero ja vapaaehtoiset varaukset	0	0
Avskrivningsdifferens och reserver	Poistoero ja vapaaehtoiset varaukset	0	0
Förvalt kapital	Toimeksiantojen pääomat	-1394171,58	-1277742,53
Donationsfondernas kapital	Lahjoitusrahastojen pääomat	-502504,86	-482152,94
Övrigt förvalt kapital	Muut toimeksiantojen pääomat	-891666,72	-795589,59
Främmande kapital	Vieras pääoma	-1141242,84	-1270960,73
Långfristigt främmande kapital	Pitkäaikainen vieras pääoma	-108375,84	-137478,4
Lån av finansieringsbolag	Rahoituslaitoslaina	-103766,68	-126278,4
Erhållna förskott	Saadut ennakot	0	-11200
Övriga långfristiga skulder	Muut pitkäaikaiset velat	-4609,16	0
Kortfristigt främmande kapital	Lyhytaikainen vieras pääoma	-1032867	-1133482,33
Lån av finansieringsbolag	Rahoituslaitoslaina	-24558,24	-26604,76
Leverantörsskulder	Ostovelat	-182691,96	-256197,58
Erhållna förskott	Saadut ennakot	-3845,93	-8649,21
Övriga skulder	Muut velat	-205773,81	-196330,71
Resultatregleringar	Siirtovelat	-615997,06	-645700,07
PASSIVA TOTALT	VASTATTAVAA YHTEENSÄ	-18481894,48	-17978692,28
* koncernens avskrivningsplan följer de enskilda bokföringsskyldigas avskrivningsplaner då dessa inte väsentligt avviker från koncernens bokföringsprinciper			
* koncernin poistosuunnitelma sama kun muiden koska ei poikkea olennaisesti			

12 NOTER TILL BOKSLUTET / TILINPÄÄTÖKSEN LIITETIEDOT

Allmänt

I noterna till samfällighetens bokslut lämnas de upplysningar med vilka bokslutet kompletteras för att det skall ge en riktig och tillräcklig bild av verksamhetens resultat och samfällighetens ekonomiska ställning.

12.1 NOTER ANGÅENDE TILLÄMPADE BOKSLUTSPRINCIPER

Värderings- och periodiseringsprinciper

Samfälligheten har vad periodiseringen av skatteinkomsterna och skogsbruksintäkterna följt kassapricipen, men för samtliga övriga periodiseringar prestationsprincipen.

Rättelse av uppgifter i den föregående räkenskapsperioden

Dylika rättelser har inte gjorts.

Uppgifter beträffande den föregående räkenskapsperioden som inte är jämförbara med uppgifterna för den räkenskapsperiod som gått ut.

Förekommer inte i bokslutet per 31.12.2025.

Intäkter och kostnader som hänför sig till tidigare räkenskapsperioder samt rättelser av fel, om dessa inte är av ringa betydelse.

Förekommer inte i bokslutet per 31.12.2025.

Delar av en enskild balansräkningspost som gäller flera balansräkningsposter, om denna uppgift är väsentlig.

Förekommer inte i bokslutet per 31.12.2025.

12.2 NOTER TILL RESULTATRÄKNINGEN

Extraordinära intäkter och kostnader

Förekommer inte i bokslutet per 31.12.2025.

Planenliga avskrivningar

Utgångspunkten för samfällighetens avskrivningar är den av gemensamma kyrkofullmäktige godkända planen för planmässiga avskrivningar. (§9 2022)

AVSKRIVNINGSPLAN FÖR RASEBORGS KYRKLIGA SAMFÄLLIGHET

BESTÅENDE AKTIVA Lineär avskrivning

1.1. Immateriella tillgångar

1. Immateriella rättigheter	
Användningsrätt till adb-program	3 år
2. Övriga utgifter med lång verkningstid	
Utvecklingsutgifter	3 år
Adb-program	3 år
Övriga	3 år

1.2. Materiella tillgångar

1. Mark- och vattenområden	Inga avskr. Utråknas
2. Begravningsplatser	
Mark- och vattenområden på begravningsplatserna	Ingen avskrivningstid
Begravningskapell	40 år
Begravningsväsendets övriga byggnader	10 år
Begravningsväsendets fasta konstruktioner och anläggningar	20 år
Orglar i begravningskapell	20 år
Begravningsväsendets maskiner och inventarier	5 år
Övriga utgifter med lång verkningstid i anknytning till begravningsv.	5 år
Övriga materiella tillgångar i anknytning till begravningsväsendet	Efter användningstid
3. Byggnader	
Kyrkor	60 år
Församlingshem	25 år
Kapell	40 år
Läger- och kurscentraler	25 år
Bostadsbyggnader	25 år
Förvaltnings- och inrättningsbyggnader	20 år
Service- och ekonomibygnader	15 år
Övriga byggnader	10 år
4. Fasta konstruktioner och anläggningar	
Mark- och vattenkonstruktioner	20 år
Orglar	20 år
Övriga fasta konstruktioner och anordningar	15 år
5. Maskiner och inventarier	
Transportmedel	5 år
Datoranläggningar	3 år
Övriga maskiner och inventarier	5 år
6. Övriga materiella tillgångar	
Naturtillgångar	Enligt användning
Sakral-, värde- och konstföremål	Ingen avskrivning
7. Grundförbättringar	
På byggnader och andra fasta konstruktioner	Hälften av ovannämnda avskrivningstider

1.3. Placeringar

1. Aktier och andelar	Ingen avskrivning
-----------------------	-------------------

1.4. Aktiveringsgräns

20 000 €

Ändring i avsättningar och poster som inte hänför sig till räkenskapsperioden.

Förekommer inte i bokslutet per 31.12.2025.

Försäkringar Specifikation till noter 1.

Samfällighetens bestående aktiva är försäkrade i Fennia.

Väsentliga försäljningsvinster eller förluster

Försäljning under 2025:

Tomt Summa 37848,00€ Balansvärde 6296,95€ Vinst 31551,05€

Gkflm §046 12.12.2024

Tomt Summa 36600,00€ Balansvärde 5592,11€ Vinst 31007,89€

Gkflm §049 2.10.2025

Vinsten har bokats under vinst på försäljning av bestående aktiva 382000, summa 62.558,94€.

12.3 NOTER TILL FINANSIERINGSANALYSEN

Förändring av likviditeten

Under året har Raseborgs kyrkliga samfällighet inte upptagit några nya kort- eller långfristiga lån.

12.4 NOTER TILL BALANSRÄKNINGENS AKTIVA

Bestående aktiva och avskrivningar

	Mark och vattenområden	Begravningsväsendets materiella tillgångar	Byggnader	Fasta konstruktioner och anordningar	Maskiner och inventarier	Övriga materiella tillgångar	Förskottsbetalningar och pågående nyant.	Materiella tillgångar total	Placeringar och fordringar	Total
Värde vid utgången av föregående år	869 727,57	1 136 477,09	5 449 782,71	26 736,75	174 120,79	740,03	840 958,00	8 498 542,94	509 050,97	9 007 593,91
Anskaffan		90 003,30	480 549,39		39 519,32		69 441,02	679 513,03	-15 321,93	664 191,10
Överföring			729 624,31				-729 624,31	0,00		0,00
Minskningar	-11 889,06							-11 889,06	-958,67	-12 847,73
Avskrivningar enligt plan		-170 231,62	-383 375,01	-2 845,52	-89 093,08			-645 545,23		-645 545,23
Avskrivningar av engångsnatur										
Uppskrivningar										
Investeringsstöd										
Värde vid årets slut	857 838,51	1 056 248,77	6 276 581,40	23 891,23	124 547,03	740,03	180 774,71	8 520 621,68	492 770,37	9 013 392,05

Avskrivningarna följer den av gemensamma kyrkofullmäktige godkända planen för planmässiga avskrivningar.

Avskrivningarna högre än budgeterat, korrigeringar gjorda enligt kyrkostyrelsens rekommendationer.

FÖRTECKNING ÖVER VÄRDEPAPPER

Raseborgs kyrkliga samfällighet Bokslut 2025 / Raaseporin seurakuntayhtymä Tilinpäätös 2025				
FÖRTECKNING ÖVER VÄRDEPAPPER - LUETTELO ARVOPAPEREISTA				
Bostadsaktier - Asunto-osakkeet:			2025	2024
Bostads Ab Bollstavägen	Aktiebrev Nr 002 176-350, Nr 003 351-525, Nr 004 526-700, Nr 005 701-875, Nr 029 7191-7430		60964,76	60964,76
Såg bost.aktie	Nr 002 298-546		15717,16	15717,16
Aktier i dotterbolag - Tytäryhtiöiden osakkeet:				
Fab Katarina Koy	Samtliga - Kaikki		331820,00	331820,00
Aktier totalt - Osakkeet yhteensä (130000)			408501,92	408501,92
Övriga aktier - Muut Osakkeet:				
Karis Telefon Ab - Karjaan Puhelin Oy	075A (5*15) 075B (5*15)		1177,32	1177,32
Karis Tv Ab - Karjaan Tv Oy	Aktiebrev 66-71, 6aktier á 168,19e		1009,13	1009,13
Lojo Telefon Ab - Lohjan Puhelin Oy	Aktiebrev 2*479,34e		0	958,67
Avvecklades under 2025 se balansspec.				
Andelar - Osuudet:				
Metsäliitto Osuuskunta (500009)			20345	35666,93
Korrigerades under 2025 se balansspec.				
Övriga aktier och andeltar totalt - Muut osakkeet ja osuudet yhteensä (134000)			22531,45	38812,05
Fordringar - Saatavat (136000)			61737	61737
Placeringar totalt - Sijoitukset yhteensä			492770,37	509050,97
Aktier - Osakkeet:				
		Ansk.värde	Marknadsvärde 2025	Marknadsvärde 2024
		Hank.arvo	Markkina-arvo 2025	Markkina-arvo 2024
Ekenäs Tv	001 aktie/osake	168,19		
M-Real B	880 aktier/osakkeet	1805,48	2738,56	3732,96
Sampo A	40+120 aktier/osakkeet			
Sampo A	200+600 aktier/osakkeet fondemission 2025	1047,64	8264,00	6300,80
Aktia fonder	Corporate Bond+ B 27607st	27410,43	57204,8	55368,92
Evli bank Abp	Short Corporate Bond B 37642st	1100000,00	1248853,15	1203080,31
Totalt - Yhteensä (170000)		1130431,74		
Räntefonder - Korkosijoitusrahasto:				
Sparbanken Rännte Plus B 692,9094st (C-G Ekholm)		53083,79	58631,22	55776,44
Totalt - Yhteensä (170500)		53083,79		
Blandfonder-Sekarahasto:				
Korkia		592500	663968,25	465285
Totalt - Yhteensä (170700)		592500,00		
Andelar - Osuudet:				
AB-medlemsandel		100,00		
Totalt - Yhteensä (179000)		100,00		
Finansiella värdepapper totalt - Rahoitusarviopaperit yhteensä			1776115,53	

Raseborgs kyrkliga samfällighet Bokslut 2025 / Raaseporin seurakuntayhtymä Tilinpäätös 2025			
FÖRTECKNING ÖVER VÄRDEPAPPER - LUETTELO ARVOPAPEREISTA			
		Ansk.värde	Marknadsvärde 2025
		Hank.arvo	Markkina-arvo 2025
Aktier - Osakkeet:			Marknadsvärde 2024
			Markkina-arvo 2024
Ekenäs gravvårdsfond			
M-Real B	760 aktier/osakkeet		2365,12
Nordea	28630st	tills.yht 54994,31	3223,92
Totalt - Yhteensä (170000)		54994,31	300615
Evli bank Abp Global Multi Manager 30B 572,54st			
		110000,00	123946,08
Totalt - Yhteensä (170700)		110000,00	
Karis gravvårdsfond			
Evli bank Abp	Global Multi Manager 30B 728,69st	140000,00	157749,57
Totalt - Yhteensä (170700)		140000,00	
Pojo gravvårdsfond			
Evli bank Abp	Global Multi Manager 30B 572,54st	110000,00	123946,08
Totalt - Yhteensä (170700)		110000,00	
Snappertuna gravvårdsfond			
Evli bank Abp	Global Multi Manager 30B 468,44st	90000,00	101410,43
Totalt - Yhteensä (170700)		90000,00	
Bromarv gravvårdsfond			
Aktia	Corporate Bond+ B-20924st - sålda under 2025	0	
Totalt - Yhteensä (179000)		0	
Finansiella värdepapper totalt - Rahoitusarvopaperit yhteensä		504994,31	

Balansens aktiva resultatregleringar

Inga väsentliga poster.

12.5 NOTER TILL BALANSRÄKNINGENS PASSIVA

Eget kapital

Eget kapital	
Grundkapital IB 1.1.2025	7379886,18
Ändring	0,00
Grundkapital UB 31.12.2025	7379886,18
Övriga egna fonder IB 1.1.2025	1249467,20
Ändring	-518,19
Övriga egna fonder UB 31.12.2025	1248949,01
Överskott tidigare räk.perioder	6563822,03
Räkneskapsperiodens överskott	481991,91
Eget kapital totalt	15674649,13

Balansens passiva resultatregleringar

Semesterlönereservering 564.036,30€.

Främmande kapital

Långfristigt främmande kapital som förfaller senare än fem år framåt i tiden förekommer inte i bokslutet per 31.12.2025.

12.6 NOTER OM SÄKERHETER OCH ANSVARSFÖRBINDELSER

Kalkylering av pensionsansvarsunderskottet

Avsättningar, kalkylerat pensionsansvar **Specifikation till noter 2.**

Raseborgs kyrkliga samfällighets pensionsansvar uppgick per 31.12.2025 till 20.7 milj. €

(Samfällighetens lönesumma = 3.319.735€ / Hela kyrkans lönesumma 575.287.553€) x kyrkans pensionsansvarsunderskott 3.587.345.695€ = 20.698.984€).

Kalkylering av gravvårdsansvaret och över- eller undertäckning av detta

Antal totalt	Avtal	år 2025	gravskötselår
1	50 års gravskötselavtal	50	2
2	25 års gravskötselavtal	25	4
0	20 års gravskötselavtal	20	0
0	10 års gravskötselavtal	10	0
1391	5 års gravskötselavtal	5	2510
1394	st		2516
	Grawårdsfondernas kostnader		215 902,83 €
	Antal skötselavtalsgravar		1394
	Genomsnittskostnad		154,88 €
	Grawårdsansvar		389 678,28 €
	Gravgårdsfondens balansomslutning		793 054,68 €
	Övertäckning / (Undertäckning)		403 376,40 €

Övriga säkerheter och ansvarsförbindelser

Leasingavtal Specifikation till noter 3.

Samfälligheten har vid bokslutstidpunkten kvarvarande leasinghyror om 12672,85€.

Siemens postmaskiner Per 31.12.2025
1182,07€

De Lage Landen
Kopieringsmaskiner 11490,78€

Hyresansvar Specifikation till noter 3.

Samfälligheten har tre stycken tillsvidare ikraft varande hyresavtal, årlig kostnad 47.837€

Ansvarsförbindelser

Samfälligheten har vid bokslutstidpunkten inga givna panter och inteckningar, som getts som säkerhet för skuld, borgen, växel- och garantiansvar.

Övriga förbindelser

Förekommer inte i bokslutet per 31.12.2025.

12.7 NOTER OM INNEHAV I ANDRA SAMFUND

Dottersamfund

Samfälligheten äger aktier i Fab Katarina Koy till 100 %.

12.8 NOTER TILL KONCERNBALANSRÄKNINGENS AKTIVA

Bestående aktiva och avskrivningar

Koncern	Mark- och vattenområden	Begravningsväsendets materiella tillgång	Byggnader	Fasta konstruktioner och anordningar	Maskiner och inventarier	Övriga materiella tillgångar	Förskottsbetalningar och pågående nyant.	Materiella tillgångar total	Placeringar	Total
Värde vid utgången av föregående	957 447,97	1 136 477,09	5 864 166,73	26 736,75	174 851,17	740,03	840 958,00	9 001 377,74	509 250,97	9 510 628,71
Anskaffning		90 003,30	480 549,39		39 519,32		69 441,02	679 513,03	-15 321,93	664 191,10
Eliminering	-18800							-18 800,00	-331 820,00	-350 620,00
Överföring			729624,31				-729624,31		0	
Försäljning	-11889,06							-11889,06	-958,67	
Försäljning/Avskrivningar		-170 231,62	-399 950,37	-2 845,52	-89 275,67			-662 303,18		-662 303,18
Investeringsstöd										
Uppskrivningar										
Värde vid årets slut	926 758,91	1 056 248,77	6 674 390,06	23 891,23	125 094,82	740,03	180 774,71	8 987 898,53	161 150,37	9 149 048,90

Balansens aktiva resultatregleringar

Inga väsentliga poster.

12.9 NOTER TILL KONCERNBALANSRÄKNINGENS PASSIVA

Eget kapital

Eget kapital	
Grundkapital IB 1.1.2025	7730506,18
Ändring	0,00
Eliminering	-350620,00
Grundkapital UB 31.12.2025	7379886,18
Övriga egna fonder IB 1.1.2025	1249467,20
Ändring	-518,19
Övriga egna fonder UB 31.12.2025	1248949,01
Överskott tidigare räk.perioder	6786610,84
Räkeshapsperiodens överskott	531034,03
Eget kapital totalt	15946480,06

Balansens passiva resultatregleringar

Semesterlönereservering 564.036,30€.

Akkumulerade Bokslutsdispositioner

Bostadshusreservering 0,00€

Främmande kapital

Långfristigt främmande kapital

Skulder till kreditinstitut 1.1.2025	126278,40€
Förändring	-22511,72€
Skulder till kreditinstitut 31.12.2025	103766,68€

Övriga långfristiga skulder 1.1.2025	3709,16€
Förändring	900,00€
Övriga långfristiga skulder 31.12.2025	4609,16€

Kortfristigt främmande kapital

Skulder till kreditinstitut 1.1.2025	26604,76€
Förändring	-2046,52€
Skulder till kreditinstitut 31.12.2025	24558,24€

13 TILINPÄÄTÖKSEN LIITETIEDOT

Yleistä

Seurakuntayhtymän tilinpäätöksen liitetiedoissa annetaan ne tiedot, joilla tilinpäätöstä on täydennettävä oikeiden ja riittävien tietojen antamiseksi toiminnan tuloksesta ja taloudellisesta asemasta.

13.1 TILINPÄÄTÖKSEN LAATIMISTA KESKEVAT LIITETIEDOT

Arvostus- ja jaksotusperiaatteet ja menetelmät

Seurakuntayhtymä on noudattanut verotulojen ja metsätulojen jaksotusta kassaperiaatteella ja kaikkien muiden jaksotusten osalta suoriteperiaatteella.

Oikaisut edelliseltä tilikaudelta esitettäviin tietoihin

Mainitunlaisia oikaisuja ei ole tehty.

Selvitys koskien edellisen tilikauden tietoja, jotka eivät ole vertailukelpoisia päättyneen tilikauden kanssa.

Ei esiinny tilinpäätöksessä 31.12.2025

Aikaisempiin tilikausiin kohdistuvat tulot ja menot sekä virheiden korjaukset, jos ne eivät ole merkitykseltään vähäisiä.

Ei esiinny tilinpäätöksessä 31.12.2025

Yksittäiseen tase-erään sisältyvät osat, jotka koskevat useaa tase-erää, jos tämä tieto on olennainen.

Ei esiinny tilinpäätöksessä 31.12.2025

13.2 TULOSLASKELMAN LIITETIEDOT

Satunnaiset tuotot ja kulut

Ei esiinny tilinpäätöksessä 31.12.2025

Suunnitelmanmukaiset poistot

Seurakuntayhtymän poistojen lähtökohtana on yhteisen kirkkovaltuuston hyväksymä suunnitelma suunnitelmanmukaisista poistoista. (§9 2022)

**RAASEPORIN SEURAKUNTAYHTYMÄN POISTOSUUNNITELMA
PYSYVÄT VASTAAVAT**

	Tasapoisto
1.1. Aineettomat hyödykkeet	
1. Aineettomat oikeudet	
ATK-ohjelmien käyttöoikeus	3 vuotta
2. Muut pitkävaikutteiset menot	
Kehittämismenot	3 vuotta
ATK-ohjelmat	3 vuotta
Muut	3 vuotta
1.2. Aineelliset hyödykkeet	
1. Maa- ja vesialueet	Ei lasketa poistoja
2. Hautausmaat	
Hautausmaiden maa- ja vesialueet	Ei poistoaikaa
Siunauskappelit	40 vuotta
Hautausmaiden muut rakennukset	10 vuotta
Hautausmaiden kiinteät rakenteet ja laitteet	20 vuotta
Siunauskappellen urut	20 vuotta
Hautausmaiden koneet ja laitteet	5 vuotta
Hautausmaiden liittyvät muut pitkävaikutteiset menot	5 vuotta
Hautausmaiden muut aineelliset hyödykkeet	Käyttöajan mukaan
3. Rakennukset	
Kirkot	60 vuotta
Seurakuntatalot	25 vuotta
Kappelit	40 vuotta
Leiri- ja kurssikeskukset	25 vuotta
Asuinrakennukset	25 vuotta
Hallinto- ja laitosrakennukset	20 vuotta
Huolto- ja talousrakennukset	15 vuotta
Muut rakennukset	10 vuotta
4. Kiinteät rakenteet ja laitteet	
Maa- ja vesirakenteet	20 vuotta
Urut	20 vuotta
Muut kiinteät rakenteet ja laitteet	15 vuotta
5. Koneet ja kalusto	
Kuljetusvälineet	5 vuotta
Atk-laitteisto	3 vuotta
Muut koneet ja kalusto	5 vuotta
6. Muut aineelliset hyödykkeet	
Luonnonvarat	Käytön mukaan
Sakraali-, arvo- ja taide-esineet	Ei poistoa
7. Perusparannukset	
Rakennuksiin ja muihin kiinteisiin rakenteisiin	Puolet yllämainituista poistoajoista
1.3. Sijoitukset	
1. Osakkeet ja osuudet	Ei poistoa
1.4. Aktivointiraja	20 000 €

Pakollisten varausten muutos ja muuhun kuin tilikauteen liittyvät erät

Ei esiinny tilinpäätöksessä 31.12.2025

Vakuutukset Liitetietojen erittely 1.

Seurakuntayhtymän pysyvät vastaavat on vakuutettu vakuutusyhtiö Fenniassa.

Olennaiset myyntivoitot tai tappiot

Myynti 2025:

Tontti Myyntih. 37848,00€ Tasearvo 6296,95€ Myyntivoitto 31551,05€

Ykvalt §046 12.12.2024

Tontti Myyntih. 36600,00€ Tasearvo 5592,11€ Myyntivoitto 31007,89€

Ykvalt §049 2.10.2025

Tuotto on kirjattu myyntivoitot pysyvistä vastaavista 382000, summa 62.558,94€.

13.3 RAHOITUSLASKELMAN LIITETIEDOT

Muut maksuvalmiuden muutokset

Vuoden aikana Raaseporin seurakuntayhtymä ei ole ottanut uusia lyhyt- tai pitkäaikaisia lainoja.

13.4 TASEEN VASTAAVIA KOSKEVAT LIITETIEDOT

Pysyvät vastaavat ja poistot

	Maa- ja vesialueet	Hautausmaiden aineelliset hyödykkeet	Rakennukset	Kiinteät rakenteet ja laitteet	Koneet ja kalusto	Muut aineelliset hyödykkeet	Ennakkomaksut ja keskenkäiset hankinnat	Aineelliset hyödykkeet Yht.	Sijoitukset	Yhteensä
Arvo ed. vuoden lopussa	869 727,57	1 136 477,09	5 449 782,71	26 736,75	174 120,79	740,03	840 958,00	8 498 542,94	509 050,97	9 007 593,91
Lisäykset		90 003,30	480 549,39		39 519,32		69 441,02	679 513,03	-15 321,93	664 191,10
Siirtokirjaukset			729 624,31				-729 624,31	0,00		0,00
Vähennykset	-11 889,06							-11 889,06	-958,67	-12 847,73
Suunnitelman mukaiset poistot		-170 231,62	-383 375,01	-2 845,52	-89 093,08			-645 545,23		-645 545,23
Suunnitelmasta poikkeavat										
Arvonkorotukset										
Invest. Tuki										
Arvo vuoden lopussa	857 838,51	1 056 248,77	6 276 581,40	23 891,23	124 547,03	740,03	180 774,71	8 520 621,68	492 770,37	9 013 392,05

Poistot noudattavat yhteisen kirkkovaltuuston hyväksymää suunnitelmaa suunnitelmanmukaisista poistoista.

Poistot ovat suuremmat kuin budjetoitu, ja korjaukset on tehty kirkkohallituksen suositusten mukaisesti.

LUETTELO ARVOPAPEREISTA

Raseborgs kyrkliga samfällighet Bokslut 2025 / Raaseporin seurakuntayhtymä Tilinpäätös 2025				
FÖRTECKNING ÖVER VÄRDEPAPPER - LUETTELO ARVOPAPEREISTA				
Bostadsaktier - Asunto-osakkeet:			2025	2024
Bostads Ab Bollstavägen	Aktiebrev Nr 002 176-350, Nr 003 351-525, Nr 004 526-700, Nr 005 701-875, Nr 029 7191-7430		60964,76	60964,76
Såg bost.aktie	Nr 002 298-546		15717,16	15717,16
Aktier i dotterbolag - Tytäryhtiöiden osakkeet:				
Fab Katarina Koy	Samtliga - Kaikki		331820,00	331820,00
Aktier totalt - Osakkeet yhteensä (130000)			408501,92	408501,92
Övriga aktier - Muut Osakkeet:				
Karis Telefon Ab - Karjaan Puhelin Oy	075A (5*15) 075B (5*15)		1177,32	1177,32
Karis Tv Ab - Karjaan Tv Oy	Aktiebrev 66-71, 6aktier á 168,19e		1009,13	1009,13
Lojo Telefon Ab - Lohjan Puhelin Oy	Aktiebrev 2*479,34e		0	958,67
Avvecklades under 2025 se balansspec.				
Andelar - Osuudet:				
Metsäliitto Osuuskunta (500009)			20345	35666,93
Korrigerades under 2025 se balansspec.				
Övriga aktier och andeltar totalt - Muut osakkeet ja osuudet yhteensä (134000)			22531,45	38812,05
Fordringar - Saatavat (136000)			61737	61737
Placeringar totalt - Sijoitukset yhteensä			492770,37	509050,97
Aktier - Osakkeet:				
		Ansk.värde	Marknadsvärde 2025	Marknadsvärde 2024
		Hank.arvo	Markkina-arvo 2025	Markkina-arvo 2024
Ekenäs Tv	001 aktie/osake	168,19		
M-Real B	880 aktier/osakkeet	1805,48	2738,56	3732,96
Sampo A	40+120 aktier/osakkeet			
Sampo A	200+600 aktier/osakkeet fondemission 2025	1047,64	8264,00	6300,80
Aktia fonder	Corporate Bond+ B 27607st	27410,43	57204,8	55368,92
Evli bank Abp	Short Corporate Bond B 37642st	1100000,00	1248853,15	1203080,31
Totalt - Yhteensä (170000)		1130431,74		
Räntefonder - Korkosijoitusrahasto:				
Sparbanken Rännte Plus B 692,9094st (C-G Ekholm)		53083,79	58631,22	55776,44
Totalt - Yhteensä (170500)		53083,79		
Blandfonder-Sekarahasto:				
Korkia		592500	663968,25	465285
Totalt - Yhteensä (170700)		592500,00		
Andelar - Osuudet:				
AB-medlemsandel		100,00		
Totalt - Yhteensä (179000)		100,00		
Finansiella värdepapper totalt - Rahoitusarviopaperit yhteensä			1776115,53	

Raseborgs kyrkliga samfällighet Bokslut 2025 / Raaseporin seurakuntayhtymä Tilinpäätös 2025			
FÖRTECKNING ÖVER VÄRDEPAPPER - LUETTELO ARVOPAPEREISTA			
		Ansk.värde	Marknadsvärde 2025
		Hank.arvo	Markkina-arvo 2025
Aktier - Osakkeet:			Marknadsvärde 2024
			Markkina-arvo 2024
Ekenäs gravvårdsfond			
M-Real B	760 aktier/osakkeet		2365,12
Nordea	28630st	tills.yht 54994,31	3223,92
Totalt - Yhteensä (170000)		54994,31	300615
Evli bank Abp Global Multi Manager 30B 572,54st			
Totalt - Yhteensä (170700)		110000,00	123946,08
Karis gravvårdsfond			
Evli bank Abp	Global Multi Manager 30B 728,69st	140000,00	157749,57
Totalt - Yhteensä (170700)		140000,00	
Pojo gravvårdsfond			
Evli bank Abp	Global Multi Manager 30B 572,54st	110000,00	123946,08
Totalt - Yhteensä (170700)		110000,00	
Snappertuna gravvårdsfond			
Evli bank Abp	Global Multi Manager 30B 468,44st	90000,00	101410,43
Totalt - Yhteensä (170700)		90000,00	
Bromarv gravvårdsfond			
Aktia	Corporate Bond+ B 20924st - sålda under 2025	0	
Totalt - Yhteensä (179000)		0	
Finansiella värdepapper totalt - Rahoitusarvopaperit yhteensä		504994,31	

Taseen vastaavat siirtosaamiset

Ei olennaisia eriä.

13.5 TASEEN VASTATTAVIA KOSKEVAT LIITETIEDOT

Oma pääoma

Oma pääoma	
Peruspääoma 1.1.2025	7379886,18
Muutos	0,00
Peruspääoma 31.12.2025	7379886,18
Muut omat rahastot 1.1.2025	1249467,20
Muutos	-518,19
Muut omat rahastot 31.12.2025	1248949,01
Aikaisempien tilikausien ylijäämä	6563822,03
Tilikauden ylijäämä	481991,91
Oma pääoma yhteensä	15674649,13

Taseen vastattavat siirtosaamiset

Lomapalkkavaraus 564.036,30€.

Vieras pääoma

Vieras pääoma joka erääntyy viiden vuoden tai sitä pitemmän ajan kuluttua ei esiinny tilinpäätöksessä 31.12.2025.

Eläkevastuuvajauksen laskeminen

Pakolliset varaukset, laskennallinen eläkevastuu. **Liitetietojen erittely 2.**

Raaseporin seurakuntayhtymän eläkevastuu per 31.12.2025 oli 20,7 milj. €.

(Seurakuntayhtymän palkkasumma = 3.319.735€ / Koko kirkon palkkasumma = 575.287.553€) x kirkon eläkevastuualijäämä 3.587.345.695€ = 20.698.984€).

Hautanhoitovastuun sekä siihen liittyvän yli- tai alikatteisuuden laskeminen

Määrä	Haudanhoitosopimukset	v 2025	Haudanhoitov.
1	50 vuoden sopimukset	50	2
2	25 vuoden sopimukset	25	4
0	20 vuoden sopimukset	20	0
0	10 vuoden sopimukset	10	0
1391	5 vuoden sopimukset	5	2510
1394	kpl		2516
	Haudanhoitorahastojen kustannukset		215 902,83 €
	Haudanhoitosopimusten määrä		1394
	Keskiaarvokustannus		154,88 €
	Haudanhoitovastuu		389 678,28 €
	Haudanhoitorahastojen taseen loppusumma		793 054,68 €
	Ylikatteisuus (Alikatteisuus)		403 376,40 €

Muut vakuudet ja vastuusitoumukset

Leasingsopimukset

Liitetietojen erittely 3.

Seurakuntayhtymällä on tilinpäätösajankohtana jäljellä 12672,85€ sopimukseen perustuvia leasingvuokria.

Per 31.12.2025

Siemens postituskoneet 1182,07€

Danske Bank
Kopiointikoneet 11490,78€

Vuokravastuu

Liitetietojen erittely 3.

Seurakuntayhtymällä on kolme vuokrasopimusta jotka ovat toistaiseksi voimassa, vuosikustannus 47.837€

Vastuusitoumukset

Seurakuntayhtymällä ei ole tilinpäätösajankohtana pantteja eikä velan vakuudeksi annettuja kiinnityksiä, takauksia, vekseli- ja takuuvastuita.

Muut sitoumukset

Ei esiinny tilinpäätöksessä 31.12.2025.

13.6 OMISTUKSIA MUISSA YHTEISÖISSÄ KOSKEVAT LIITETIEDOT

Tytäryhtiö

Seurakuntayhtymä omistaa Fab Katarina Koy:n osakkeet 100 %:sti.

13.7 KONSERNITASEEN VASTAAVIEN KOSKEVAT LIITETIEDOT

Pysyvät vastaavat ja poistot

Konserni	Maa- ja vesialueet	Hautaus-toimen aineelliset hyödykkeet	Rakennukset	Kiinteät rakenteet ja laitteet	Koneet ja kalusto	Muut aineelliset hyödykkeet	Ennakkomaksut ja keskeneräiset hankinnat	Aineelliset hyödykkeet Yht.	Sijoitukset	Yhteensä
Arvo ed. vuoden lopussa	957 447,97	1 136 477,09	5 864 166,73	26 736,75	174 851,17	740,03	840 958,00	9 001 377,74	509 250,97	9 510 628,71
Lisäykset		90 003,30	480 549,39		39 519,32		69 441,02	679 513,03	-15 321,93	664 191,10
Eliminointi	-18800							-18 800,00	-331 820,00	-350 620,00
Siirtokirjaukset			729624,31				-729624,31	0		
Myynti	-11889,06							-11889,06	-958,67	
Myynti/Poistot		-170 231,62	-399 950,37	-2 845,52	-89 275,67			-662 303,18		-662 303,18
Investointituki										
Arvonkorotus										
Arvo vuoden lopussa	926 758,91	1 056 248,77	6 674 390,06	23 891,23	125 094,82	740,03	180 774,71	8 987 898,53	161 150,37	9 149 048,90

Taseen vastaavat siirtosaamiset

Ei olennaisia eriä.

13.8 KONSERNITASEEN VASTATTAVIA KOSKEVAT LIITETIEDOT

Oma pääoma

Oma pääoma	
Peruspääoma 1.1.2025	7730506,18
Muutos	0,00
Eliminointi	-350620,00
Peruspääoma 31.12.2025	7379886,18
Muut omat rahastot 1.1.2025	1249467,20
Muutos	-518,19
Muut omat rahastot 31.12.2025	1248949,01
Aikaisempien tilikausien ylijäämä	6786610,84
Tilikauden ylijäämä	531034,03
Oma pääoma yhteensä	15946480,06

Taseen vastattavat siirtosaamiset

Lomapalkkavaraus 564.036,30€.

Tilinpäätössiirtojen kertymä

Asuintalovaraus 0,00€

Vieras pääoma

Pitkäaikainen vieras pääoma

Lainat rahoituslaitoksilta 1.1.2025 126278,40€
Muutos -22511,72€
Lainat rahoituslaitoksilta 31.12.2025 103766,68€

Muut pitkäaikaiset velat 1.1.2025 3709,16€
Muutos 900,00€
Muut pitkäaikaiset velat 31.12.2025 4609,16€

Lyhytaikainen vieras pääoma

Lainat rahoituslaitoksilta 1.1.2025 26604,76€
Muutos -2046,52€
Lainat rahoituslaitoksilta 31.12.2025 24558,24€

14 BOKSLUT FÖR SÄRREDOVISADE FONDER/ TASEYKSIKKÖNÄ HOIDETTUJEN RAHASTOJEN TILINPÄÄTÖKSET

14.1 EKENÄS GRAVVÅRDSFOND – TAMMISAAREN HAUDANHOITORAHASTO

Resultaträkning

	1.1.2025-31.12.2025	1.1.2024-31.12.2024
Verksamhetsintäkter	58 979,00	50 749,00
Avgiftsintäkter	57 339,00	50 329,00
Kollekter, insamlingar och donationsmedel	1 240,00	420,00
Understöd och bidrag	400,00	0,00
Verksamhetskostnader	-50 660,09	-55 807,82
Personalkostnader	-36 967,96	-39 282,80
Löner och arvoden	-29 787,21	-30 678,41
Lönebikostnader	-7 180,75	-8 604,39
Köpta tjänster	-6 327,84	-7 691,37
Material, förnödenheter och varor	-7 364,29	-8 833,65
Inköp under räkenskapsperioden	-7 364,29	-8 833,65
VERKSAMHETS BIDRAG	8 318,91	-5 058,82
Finansiella intäkter och kostnader	29 852,37	28 960,74
Ränteintäkter	303,97	226,14
Övriga finansiella intäkter	29 548,40	28 734,60
ÅRS BIDRAG	38 171,28	23 901,92
RÄKENSKAPSPERIODENS RESULTAT	38 171,28	23 901,92
Räkenskapsperiodens överskott/underskott	38 171,28	23 901,92

Finansieringskalkyl

	1.1.2025-31.12.2025	1.1.2024-31.12.2024
Intern finansiering	38 171,28	23 901,92
Årsbidrag	38 171,28	23 901,92
Den ordinarie verksamhetens och investerings. Nettokassaflöde	38 171,28	23 901,92
Övriga förändringar av likviditeten	-1 039,00	4 716,00
Förändringar i förvaltade medel och förvaltad kapital	-1 240,00	6 580,00
Förändring i räntefria lång- och kortfristiga skulder	201,00	-1 864,00
Nettokassaflöde från finansieringsverksamheten	-1 039,00	4 716,00
Förändring av likvida medel	37 132,28	28 617,92
Förändring av likvida medel (balans)	37 132,28	28 617,92

Balans

	1.1.2025-31.12.2025	1.1.2024-31.12.2024
AKTIVA	320 406,79	283 274,51
RÖRLIGA AKTIVA	320 406,79	283 274,51
Finansiella värdepapper	164 994,31	164 994,31
Aktier och andelar	164 994,31	164 994,31
Kassa och bank	155 412,48	118 280,20
PASSIVA	320 406,79	283 274,51
EGET KAPITAL	285 030,35	246 859,07
Kapital för gravskötselavtal för all framtid	29 369,88	29 369,88
Över-/underskott från tidigare räkenskapsper	217 489,19	193 587,27
Räkenskapsperiodens överskott/underskott	38 171,28	23 901,92
FÖRVALTAT KAPITAL	22 413,00	23 653,00
Donationsfondernas kapital	22 413,00	23 653,00
FRÄMMANDE KAPITAL	12 963,44	12 762,44
Långfristigt främmande kapital	12 963,44	12 762,44
Erhållna förskott	12 963,44	12 762,44

EKENÄS GRAVVÄRDSFOND – TAMMISAAREN HAUDANHOITORAHASTO

Tuloslaskelma

	1.1.2025-31.12.2025	1.1.2024-31.12.2024
Toimintatuotot	58 979,00	50 749,00
Maksutuotot	57 339,00	50 329,00
Kolehdit, keräykset ja lahjoitusvarat	1 240,00	420,00
Tuet ja avustukset	400,00	0,00
Toimintakulut	-50 660,09	-55 807,82
Henkilöstökulut	-36 967,96	-39 282,80
Palkat ja palkkiot	-29 787,21	-30 678,41
Henkilösivukulut	-7 180,75	-8 604,39
Palvelujen ostot	-6 327,84	-7 691,37
Aineet ja tarvikkeet	-7 364,29	-8 833,65
Ostot tilikauden aikana	-7 364,29	-8 833,65
TOIMINTAKATE	8 318,91	-5 058,82
Rahoitustuotot ja -kulut	29 852,37	28 960,74
Korkotuotot	303,97	226,14
Muut rahoitustuotot	29 548,40	28 734,60
VUOSIKATE	38 171,28	23 901,92
TILIKAUDEN TULOS	38 171,28	23 901,92
Tilikauden ylijäämä (alijäämä)	38 171,28	23 901,92

Rahoituslaskelma

	1.1.2025-31.12.2025	1.1.2024-31.12.2024
Tulorahoitus	38 171,28	23 901,92
Vuosikate	38 171,28	23 901,92
Varsinaisen toiminnan ja investointien nettorahavirta	38 171,28	23 901,92
Muut maksuvalmiuden muutokset	-1 039,00	4 716,00
Toimeksiantojen varojen ja pääomien muutokset	-1 240,00	6 580,00
Korottomien pitkä- ja lyhytaikaisten velkojen muutos	201,00	-1 864,00
Rahoitustoiminnan nettorahavirta	-1 039,00	4 716,00
Rahavarojen muutos	37 132,28	28 617,92
Rahavarojen muutos (tase)	37 132,28	28 617,92

Tase

	1.1.2025-31.12.2025	1.1.2024-31.12.2024
VASTAAVAA	320 406,79	283 274,51
VAIHTUVAT VASTAAVAT	320 406,79	283 274,51
Rahoitusarvopaperit	164 994,31	164 994,31
Osakkeet ja osuudet	164 994,31	164 994,31
Rahat ja pankkisaamiset	155 412,48	118 280,20
VASTATTAVAA	320 406,79	283 274,51
OMA PÄÄOMA	285 030,35	246 859,07
Ainaishoitosopimusten pääomat	29 369,88	29 369,88
Edellisten tilikausien ylijäämä/alijäämä	217 489,19	193 587,27
Tilikauden ylijäämä/alijäämä	38 171,28	23 901,92
TOIMEKSIANTOJEN PÄÄOMAT	22 413,00	23 653,00
Lahjoitusrahastojen pääomat	22 413,00	23 653,00
VIERAS PÄÄOMA	12 963,44	12 762,44
Pitkäaikainen vieras pääoma	12 963,44	12 762,44
Saadut ennakot	12 963,44	12 762,44

14.2 KARIS GRAVVÅRDSFOND – KARJAAN HAUDANHOITORAHASTO

Resultaträkning

	1.1.2025-31.12.2025	1.1.2024-31.12.2024
Verksamhetsintäkter	52 914,00	59 434,00
Avgiftsintäkter	52 714,00	58 884,00
Kollekter, insamlingar och donationsmedel	0,00	550,00
Understöd och bidrag	200,00	0,00
Verksamhetskostnader	-65 217,14	-73 889,01
Personalkostnader	-49 797,89	-52 994,51
Löner och arvoden	-40 301,98	-44 667,59
Lönebikostnader	-9 495,91	-8 326,92
Köpta tjänster	-5 642,83	-9 955,80
Material, förnödenheter och varor	-9 776,42	-10 938,70
Inköp under räkenskapsperioden	-9 776,42	-10 938,70
VERKSAMHETSBRIDRAG	-12 303,14	-14 455,01
ÅRSBRIDRAG	-12 303,14	-14 455,01
RÄKENSKAPSPERIODENS RESULTAT	-12 303,14	-14 455,01
Räkenskapsperiodens överskott/underskott	-12 303,14	-14 455,01

Finansieringskalkyl

	1.1.2025-31.12.2025	1.1.2024-31.12.2024
Intern finansiering	-12 303,14	-14 455,01
Årsbidrag	-12 303,14	-14 455,01
Den ordinarie verksamhetens och investerings. Nettokassaflöd	-12 303,14	-14 455,01
Övriga förändringar av likviditeten	14 376,58	9 696,00
Förändringar i förvaltade medel och förvaltad kapital		-550,00
Förändring i räntefria lång- och kortfristiga skulder	14 376,58	10 246,00
Nettokassaflöde från finansieringsverksamheten	14 376,58	9 696,00
Förändring av likvida medel	2 073,44	-4 759,01
Förändring av likvida medel (balans)	2 073,44	-4 759,01

Balans

	1.1.2025-31.12.2025	1.1.2024-31.12.2024
AKTIVA	142 994,05	140 920,61
RÖRLIGA AKTIVA	142 994,05	140 920,61
Finansiella värdepapper	140 000,00	140 000,00
Aktier och andelar	140 000,00	140 000,00
Kassa och bank	2 994,05	920,61
PASSIVA	142 994,05	140 920,61
EGET KAPITAL	-37 911,60	-25 608,46
Över-/underskott från tidigare räkenskapsper	-25 608,46	-11 153,45
Räkenskapsperiodens överskott/underskott	-12 303,14	-14 455,01
FÖRVALTAT KAPITAL	4 450,00	4 450,00
Donationsfondernas kapital	4 450,00	4 450,00
FRÄMMANDE KAPITAL	176 455,65	162 079,07
Långfristigt främmande kapital	132 605,07	123 079,07
Erhållna förskott	132 605,07	123 079,07
Kortfristigt främmande kapital	43 850,58	39 000,00
Övriga skulder	43 850,58	39 000,00

KARIS GRAVVÄRDSFOND – KARJAAN HAUDANHOITORAHASTO

Tuloslaskelma

	1.1.2025-31.12.2025	1.1.2024-31.12.2024
Toimintatuotot	52 914,00	59 434,00
Maksutuotot	52 714,00	58 884,00
Kolehdit, keräykset ja lahjoitusvarat	0,00	550,00
Tuet ja avustukset	200,00	0,00
Toimintakulut	-65 217,14	-73 889,01
Henkilöstökulut	-49 797,89	-52 994,51
Palkat ja palkkiot	-40 301,98	-44 667,59
Henkilösivukulut	-9 495,91	-8 326,92
Palvelujen ostot	-5 642,83	-9 955,80
Aineet ja tarvikkeet	-9 776,42	-10 938,70
Ostot tilikauden aikana	-9 776,42	-10 938,70
TOIMINTAKATE	-12 303,14	-14 455,01
VUOSIKATE	-12 303,14	-14 455,01
TILIKAUDEN TULOS	-12 303,14	-14 455,01
Tilikauden ylijäämä (alijäämä)	-12 303,14	-14 455,01

Rahoituslaskelma

	1.1.2025-31.12.2025	1.1.2024-31.12.2024
Tulorahoitus	-12 303,14	-14 455,01
Vuosikate	-12 303,14	-14 455,01
Varsinaisen toiminnan ja investointien nettorahavirta	-12 303,14	-14 455,01
Muut maksuvalmiuden muutokset	14 376,58	9 696,00
Toimeksiantojen varojen ja pääomien muutokset		-550,00
Korottomien pitkä- ja lyhytaikaisten velkojen muutos	14 376,58	10 246,00
Rahoitustoiminnan nettorahavirta	14 376,58	9 696,00
Rahavarojen muutos	2 073,44	-4 759,01
Rahavarojen muutos (tase)	2 073,44	-4 759,01

Tase

	1.1.2025-31.12.2025	1.1.2024-31.12.2024
VASTAAVAA	142 994,05	140 920,61
VAIHTUVAT VASTAAVAT	142 994,05	140 920,61
Rahoitusarvopaperit	140 000,00	140 000,00
Osakkeet ja osuudet	140 000,00	140 000,00
Rahat ja pankkisaamiset	2 994,05	920,61
VASTATTAVAA	142 994,05	140 920,61
OMA PÄÄOMA	-37 911,60	-25 608,46
Edellisten tilikausien ylijäämä/alijäämä	-25 608,46	-11 153,45
Tilikauden ylijäämä/alijäämä	-12 303,14	-14 455,01
TOIMEKSIANTOJEN PÄÄOMAT	4 450,00	4 450,00
Lahjoitusrahastojen pääomat	4 450,00	4 450,00
VIERAS PÄÄOMA	176 455,65	162 079,07
Pitkäaikainen vieras pääoma	132 605,07	123 079,07
Saadut ennakot	132 605,07	123 079,07
Lyhytaikainen vieras pääoma	43 850,58	39 000,00
Muut velat	43 850,58	39 000,00

14.3 POJO GRAVVÄRDSFOND – POHJAN HAUDANHOITORAHASTO

Resultaträkning

	1.1.2025-31.12.2025	1.1.2024-31.12.2024
Verksamhetsintäkter	43 179,70	46 265,04
Avgiftsintäkter	42 979,70	46 265,04
Understöd och bidrag	200,00	0,00
Verksamhetskostnader	-35 117,97	-38 498,24
Personalkostnader	-22 988,35	-25 234,86
Löner och arvoden	-18 786,55	-20 717,68
Lönebikostnader	-4 201,80	-4 517,18
Köpta tjänster	-3 666,01	-6 443,38
Material, förnödenheter och varor	-8 463,61	-6 820,00
Inköp under räkenskapsperioden	-8 463,61	-6 820,00
VERKSAMHETSBRIDRAG	8 061,73	7 766,80
ÅRSBRIDRAG	8 061,73	7 766,80
RÄKENSKAPSPERIODENS RESULTAT	8 061,73	7 766,80
Räkenskapsperiodens överskott/underskott	8 061,73	7 766,80

Finansieringskalkyl

	1.1.2025-31.12.2025	1.1.2024-31.12.2024
Intern finansiering	8 061,73	7 766,80
Årsbidrag	8 061,73	7 766,80
Den ordinarie verksamhetens och investerings. Nettokassaflöd	8 061,73	7 766,80
Övriga förändringar av likviditeten	7 737,34	-13 955,04
Förändring i kortfristiga fordringar	523,34	-8 097,04
Förändring i räntefria lång- och kortfristiga skulder	7 214,00	-5 858,00
Nettokassaflöde från finansieringsverksamheten	7 737,34	-13 955,04
Förändring av likvida medel	15 799,07	-6 188,24
Förändring av likvida medel (balans)	15 799,07	-6 188,24

Balans

	1.1.2025-31.12.2025	1.1.2024-31.12.2024
AKTIVA	176 600,06	161 324,33
RÖRLIGA AKTIVA	176 600,06	161 324,33
Fordringar	7 573,70	8 097,04
Kortfristiga fordringar	7 573,70	8 097,04
Övriga fordringar	7 573,70	8 097,04
Finansiella värdepapper	110 000,00	110 000,00
Aktier och andelar	110 000,00	110 000,00
Kassa och bank	59 026,36	43 227,29
PASSIVA	176 600,06	161 324,33
EGET KAPITAL	116 716,54	108 654,81
Kapital för gravskötselavtal för all framtid	10 377,87	10 377,87
Över-/underskott från tidigare räkenskapsper	98 276,94	90 510,14
Räkenskapsperiodens överskott/underskott	8 061,73	7 766,80
FRÄMMANDE KAPITAL	59 883,52	52 669,52
Långfristigt främmande kapital	59 773,52	52 559,52
Erhållna förskott	59 773,52	52 559,52
Kortfristigt främmande kapital	110,00	110,00
Övriga skulder	110,00	110,00

POJO GRAVVÅRDSFOND – POHJAN HAUDANHOITORAHASTO

Tuloslaskelma

	1.1.2025-31.12.2025	1.1.2024-31.12.2024
Toimintatuotot	43 179,70	46 265,04
Maksutuotot	42 979,70	46 265,04
Tuet ja avustukset	200,00	0,00
Toimintakulut	-35 117,97	-38 498,24
Henkilöstökulut	-22 988,35	-25 234,86
Palkat ja palkkiot	-18 786,55	-20 717,68
Henkilösivukulut	-4 201,80	-4 517,18
Palvelujen ostot	-3 666,01	-6 443,38
Aineet ja tarvikkeet	-8 463,61	-6 820,00
Ostot tilikauden aikana	-8 463,61	-6 820,00
TOIMINTAKATE	8 061,73	7 766,80
VUOSIKATE	8 061,73	7 766,80
TILIKAUDEN TULOS	8 061,73	7 766,80
Tilikauden ylijäämä (alijäämä)	8 061,73	7 766,80

Rahoituslaskelma

	1.1.2025-31.12.2025	1.1.2024-31.12.2024
Tulorahoitus	8 061,73	7 766,80
Vuosikate	8 061,73	7 766,80
Varsinaisen toiminnan ja investointien nettorahavirta	8 061,73	7 766,80
Muut maksuvalmiuden muutokset	7 737,34	-13 955,04
Lyhytaikaisten saamisten muutos	523,34	-8 097,04
Korottomien pitkä- ja lyhytaikaisten velkojen muutos	7 214,00	-5 858,00
Rahoitustoiminnan nettorahavirta	7 737,34	-13 955,04
Rahavarojen muutos	15 799,07	-6 188,24
Rahavarojen muutos (tase)	15 799,07	-6 188,24

Tase

	1.1.2025-31.12.2025	1.1.2024-31.12.2024
VASTAAVAA	176 600,06	161 324,33
VAIHTUVAT VASTAAVAT	176 600,06	161 324,33
Saamiset	7 573,70	8 097,04
Lyhytaikaiset saamiset	7 573,70	8 097,04
Muut saamiset	7 573,70	8 097,04
Rahoitusarvopaperit	110 000,00	110 000,00
Osakkeet ja osuudet	110 000,00	110 000,00
Rahat ja pankkisaamiset	59 026,36	43 227,29
VASTATTAVAA	176 600,06	161 324,33
OMA PÄÄOMA	116 716,54	108 654,81
Ainaishoitosopimusten pääomat	10 377,87	10 377,87
Edellisten tilikausien ylijäämä/alijäämä	98 276,94	90 510,14
Tilikauden ylijäämä/alijäämä	8 061,73	7 766,80
VIERAS PÄÄOMA	59 883,52	52 669,52
Pitkäaikainen vieras pääoma	59 773,52	52 559,52
Saadut ennakot	59 773,52	52 559,52
Lyhytaikainen vieras pääoma	110,00	110,00
Muut velat	110,00	110,00

14.4 SNAPPERTUNA GRAVVÅRDSFOND – SNAPPERTUNAN HAUDANHOITORAHASTO

Resultaträkning

	1.1.2025-31.12.2025	1.1.2024-31.12.2024
Verksamhetsintäkter	11 604,22	11 884,22
Avgiftsintäkter	11 604,22	11 884,22
Verksamhetskostnader	-14 139,81	-13 730,82
Personalkostnader	-11 190,16	-10 325,35
Löner och arvoden	-8 903,22	-8 279,84
Lönebikostnader	-2 286,94	-2 045,51
Köpta tjänster	-1 694,09	-1 758,74
Material, förnödenheter och varor	-1 255,56	-1 646,73
Inköp under räkenskapsperioden	-1 255,56	-1 646,73
VERKSAMHETS BIDRAG	-2 535,59	-1 846,60
ÅRS BIDRAG	-2 535,59	-1 846,60
RÄKENSKAPSPERIODENS RESULTAT	-2 535,59	-1 846,60
Räkenskapsperiodens överskott/underskott	-2 535,59	-1 846,60

Finansieringskalkyl

	1.1.2025-31.12.2025	1.1.2024-31.12.2024
Intern finansiering	-2 535,59	-1 846,60
Årsbidrag	-2 535,59	-1 846,60
Den ordinarie verksamhetens och investerings. Nettokassaflöde	-2 535,59	-1 846,60
Övriga förändringar av likviditeten	2 174,64	618,28
Förändring i räntefria lång- och kortfristiga skulder	2 174,64	618,28
Nettokassaflöde från finansieringsverksamheten	2 174,64	618,28
Förändring av likvida medel	-360,95	-1 228,32
Förändring av likvida medel (balans)	-360,95	-1 228,32

Balans

	1.1.2025-31.12.2025	1.1.2024-31.12.2024
AKTIVA	90 392,53	90 753,48
RÖRLIGA AKTIVA	90 392,53	90 753,48
Finansiella värdepapper	90 000,00	90 000,00
Aktier och andelar	90 000,00	90 000,00
Kassa och bank	392,53	753,48
PASSIVA	90 392,53	90 753,48
EGET KAPITAL	51 065,12	53 600,71
Över-/underskott från tidigare räkenskapsper	53 600,71	55 447,31
Räkenskapsperiodens överskott/underskott	-2 535,59	-1 846,60
FRÄMMANDE KAPITAL	39 327,41	37 152,77
Långfristigt främmande kapital	30 788,55	35 952,77
Erhållna förskott	30 788,55	35 952,77
Kortfristigt främmande kapital	8 538,86	1 200,00
Övriga skulder	8 538,86	1 200,00

SNAPPERTUNA GRAVVÅRDSFOND – SNAPPERTUNAN HAUDANHOITORAHASTO

Tuloslaskelma

	1.1.2025-31.12.2025	1.1.2024-31.12.2024
Toimintatuotot	11 604,22	11 884,22
Maksutuotot	11 604,22	11 884,22
Toimintakulut	-14 139,81	-13 730,82
Henkilöstökulut	-11 190,16	-10 325,35
Palkat ja palkkiot	-8 903,22	-8 279,84
Henkilösivukulut	-2 286,94	-2 045,51
Palvelujen ostot	-1 694,09	-1 758,74
Aineet ja tarvikkeet	-1 255,56	-1 646,73
Ostot tilikauden aikana	-1 255,56	-1 646,73
TOIMINTAKATE	-2 535,59	-1 846,60
VUOSIKATE	-2 535,59	-1 846,60
TILIKAUDEN TULOS	-2 535,59	-1 846,60
Tilikauden ylijäämä (alijäämä)	-2 535,59	-1 846,60

Rahoituslaskelma

	1.1.2025-31.12.2025	1.1.2024-31.12.2024
Tulorahoitus	-2 535,59	-1 846,60
Vuosikate	-2 535,59	-1 846,60
Varsinaisen toiminnan ja investointien nettorahavirta	-2 535,59	-1 846,60
Muut maksuvalmiuden muutokset	2 174,64	618,28
Korottomien pitkä- ja lyhytaikaisten velkojen muutos	2 174,64	618,28
Rahoitustoiminnan nettorahavirta	2 174,64	618,28
Rahavarojen muutos	-360,95	-1 228,32
Rahavarojen muutos (tase)	-360,95	-1 228,32

Tase

	1.1.2025-31.12.2025	1.1.2024-31.12.2024
VASTAAVAA	90 392,53	90 753,48
VAIHTUVAT VASTAAVAT	90 392,53	90 753,48
Rahoitusarvopaperit	90 000,00	90 000,00
Osakkeet ja osuudet	90 000,00	90 000,00
Rahat ja pankkisaamiset	392,53	753,48
VASTATTAVAA	90 392,53	90 753,48
OMA PÄÄOMA	51 065,12	53 600,71
Edellisten tilikausien ylijäämä/alijäämä	53 600,71	55 447,31
Tilikauden ylijäämä/alijäämä	-2 535,59	-1 846,60
VIERAS PÄÄOMA	39 327,41	37 152,77
Pitkäaikainen vieras pääoma	30 788,55	35 952,77
Saadut ennakot	30 788,55	35 952,77
Lyhytaikainen vieras pääoma	8 538,86	1 200,00
Muut velat	8 538,86	1 200,00

14.5 TENALA GRAVVÅRDSFOND – TENHOLAN HAUDANHOITORAHASTO

Resultaträkning

	1.1.2025-31.12.2025	1.1.2024-31.12.2024
Verksamhetsintäkter	28 320,00	25 280,00
Avgiftsintäkter	28 320,00	25 280,00
Verksamhetskostnader	-34 778,67	-36 618,58
Personalkostnader	-27 713,69	-26 599,27
Löner och arvoden	-22 317,90	-22 430,99
Lönebikostnader	-5 395,79	-4 168,28
Köpta tjänster	-3 380,92	-5 021,73
Material, förnödenheter och varor	-3 684,06	-4 997,58
Inköp under räkenskapsperioden	-3 684,06	-4 997,58
VERKSAMHETS BIDRAG	-6 458,67	-11 338,58
Finansiella intäkter och kostnader	63,15	63,00
Ränteintäkter	63,15	63,00
ÅRS BIDRAG	-6 395,52	-11 275,58
RÄKENSKAPSPERIODENS RESULTAT	-6 395,52	-11 275,58
Räkenskapsperiodens överskott/underskott	-6 395,52	-11 275,58

Finansieringskalkyl

	1.1.2025-31.12.2025	1.1.2024-31.12.2024
Intern finansiering	-6 395,52	-11 275,58
Årsbidrag	-6 395,52	-11 275,58
Den ordinarie verksamhetens och investerings. Nettokassaflöd	-6 395,52	-11 275,58
Övriga förändringar av likviditeten	6 346,38	8 021,38
Förändring i räntefria lång- och kortfristiga skulder	6 346,38	8 021,38
Nettokassaflöde från finansieringsverksamheten	6 346,38	8 021,38
Förändring av likvida medel	-49,14	-3 254,20
Förändring av likvida medel (balans)	-49,14	-3 254,20

Balans

	1.1.2025-31.12.2025	1.1.2024-31.12.2024
AKTIVA	25 846,63	25 895,77
RÖRLIGA AKTIVA	25 846,63	25 895,77
Kassa och bank	25 846,63	25 895,77
PASSIVA	25 846,63	25 895,77
EGET KAPITAL	-72 806,70	-66 411,18
Över-/underskott från tidigare räkenskapsper	-66 411,18	-55 135,60
Räkenskapsperiodens överskott/underskott	-6 395,52	-11 275,58
FÖRVALTAT KAPITAL	3 950,00	3 950,00
Donationsfondernas kapital	3 950,00	3 950,00
FRÄMMANDE KAPITAL	94 703,33	88 356,95
Långfristigt främmande kapital	39 359,91	47 659,91
Erhållna förskott	39 359,91	47 659,91
Kortfristigt främmande kapital	55 343,42	40 697,04
Övriga skulder	55 343,42	40 697,04

TENALA GRAVVÄRDSFOND – TENHOLAN HAUDANHOITORAHASTO

Tuloslaskelma

	1.1.2025-31.12.2025	1.1.2024-31.12.2024
Toimintatuotot	28 320,00	25 280,00
Maksutuotot	28 320,00	25 280,00
Toimintakulut	-34 778,67	-36 618,58
Henkilöstökulut	-27 713,69	-26 599,27
Palkat ja palkkiot	-22 317,90	-22 430,99
Henkilösivukulut	-5 395,79	-4 168,28
Palvelujen ostot	-3 380,92	-5 021,73
Aineet ja tarvikkeet	-3 684,06	-4 997,58
Ostot tilikauden aikana	-3 684,06	-4 997,58
TOIMINTAKATE	-6 458,67	-11 338,58
Rahoitustuotot ja -kulut	63,15	63,00
Korkotuotot	63,15	63,00
VUOSIKATE	-6 395,52	-11 275,58
TILIKAUDEN TULOS	-6 395,52	-11 275,58
Tilikauden ylijäämä (alijäämä)	-6 395,52	-11 275,58

Rahoituslaskelma

	1.1.2025-31.12.2025	1.1.2024-31.12.2024
Tulorahoitus	-6 395,52	-11 275,58
Vuosikate	-6 395,52	-11 275,58
Varsinaisen toiminnan ja investointien nettorahavirta	-6 395,52	-11 275,58
Muut maksuvalmiuden muutokset	6 346,38	8 021,38
Korottomien pitkä- ja lyhytaikaisten velkojen muutos	6 346,38	8 021,38
Rahoitustoiminnan nettorahavirta	6 346,38	8 021,38
Rahavarojen muutos	-49,14	-3 254,20
Rahavarojen muutos (tase)	-49,14	-3 254,20

Tase

	1.1.2025-31.12.2025	1.1.2024-31.12.2024
VASTAAVAA	25 846,63	25 895,77
VAIHTUVAT VASTAAVAT	25 846,63	25 895,77
Rahat ja pankkisaamiset	25 846,63	25 895,77
VASTATTAVAA	25 846,63	25 895,77
OMA PÄÄOMA	-72 806,70	-66 411,18
Edellisten tilikausien ylijäämä/alijäämä	-66 411,18	-55 135,60
Tilikauden ylijäämä/alijäämä	-6 395,52	-11 275,58
TOIMEKSIANTOJEN PÄÄOMAT	3 950,00	3 950,00
Lahjoitusrahastojen pääomat	3 950,00	3 950,00
VIERAS PÄÄOMA	94 703,33	88 356,95
Pitkäaikainen vieras pääoma	39 359,91	47 659,91
Saadut ennakot	39 359,91	47 659,91
Lyhytaikainen vieras pääoma	55 343,42	40 697,04
Muut velat	55 343,42	40 697,04

14.6 BROMARV GRAVVÅRDSFOND – BROMARVIN HAUDANHOITORAHASTO

Resultaträkning

	1.1.2025-31.12.2025	1.1.2024-31.12.2024
Verksamhetsintäkter	16 676,00	15 040,00
Avgiftsintäkter	16 676,00	15 040,00
Verksamhetskostnader	-15 989,15	-16 048,18
Personalkostnader	-10 738,09	-9 954,58
Löner och arvoden	-8 546,47	-8 005,95
Lönebikostnader	-2 191,62	-1 948,63
Köpta tjänster	-2 655,13	-2 700,29
Material, förnödenheter och varor	-2 595,93	-3 393,31
Inköp under räkenskapsperioden	-2 595,93	-3 393,31
VERKSAMHETS BIDRAG	686,85	-1 008,18
Finansiella intäkter och kostnader	26 142,96	0,00
Övriga finansiella intäkter	26 142,96	0,00
ÅRS BIDRAG	26 829,81	-1 008,18
RÄKENSKAPSPERIODENS RESULTAT	26 829,81	-1 008,18
Räkenskapsperiodens överskott/underskott	26 829,81	-1 008,18

Finansieringskalkyl

	1.1.2025-31.12.2025	1.1.2024-31.12.2024
Intern finansiering	26 829,81	-1 008,18
Årsbidrag	26 829,81	-1 008,18
Den ordinarie verksamhetens och investerings. Nettokassaförd	26 829,81	-1 008,18
Övriga förändringar av likviditeten	-15 396,00	-747,50
Förändring i kortfristiga fordringar	-1 600,00	-1 250,00
Förändring i räntefria lång- och kortfristiga skulder	-13 796,00	502,50
Nettokassaförändring från finansieringsverksamheten	-15 396,00	-747,50
Förändring av likvida medel	11 433,81	-1 755,68
Förändring av likvida medel (balans)	11 433,81	-1 755,68

Balans

	1.1.2025-31.12.2025	1.1.2024-31.12.2024
AKTIVA	36 814,62	23 780,81
RÖRLIGA AKTIVA	36 814,62	23 780,81
Fordringar	8 400,00	6 800,00
Kortfristiga fordringar	8 400,00	6 800,00
Övriga fordringar	8 400,00	6 800,00
Finansiella värdepapper	0,00	16 677,71
Övriga värdepapper	0,00	16 677,71
Kassa och bank	28 414,62	303,10
PASSIVA	36 814,62	23 780,81
EGET KAPITAL	11 476,64	-15 353,17
Över-/underskott från tidigare räkenskapsper	-15 353,17	-14 344,99
Räkenskapsperiodens överskott/underskott	26 829,81	-1 008,18
FÖRVALTAT KAPITAL	9 388,98	9 388,98
Donationsfondernas kapital	9 388,98	9 388,98
FRÄMMANDE KAPITAL	15 949,00	29 745,00
Långfristigt främmande kapital	15 949,00	19 245,00
Erhållna förskott	15 949,00	19 245,00
Kortfristigt främmande kapital	0,00	10 500,00
Övriga skulder	0,00	10 500,00

BROMARV GRAVVÅRDSFOND – BROMARVIN HAUDANHOITORAHASTO

Tuloslaskelma

	1.1.2025-31.12.2025	1.1.2024-31.12.2024
Toimintatuotot	16 676,00	15 040,00
Maksutuotot	16 676,00	15 040,00
Toimintakulut	-15 989,15	-16 048,18
Henkilöstökulut	-10 738,09	-9 954,58
Palkat ja palkkiot	-8 546,47	-8 005,95
Henkilösivukulut	-2 191,62	-1 948,63
Palvelujen ostot	-2 655,13	-2 700,29
Aineet ja tarvikkeet	-2 595,93	-3 393,31
Ostot tilikauden aikana	-2 595,93	-3 393,31
TOIMINTAKATE	686,85	-1 008,18
Rahoitustuotot ja -kulut	26 142,96	0,00
Muut rahoitustuotot	26 142,96	0,00
VUOSIKATE	26 829,81	-1 008,18
TILIKAUDEN TULOS	26 829,81	-1 008,18
Tilikauden ylijäämä (alijäämä)	26 829,81	-1 008,18

Rahoituslaskelma

	1.1.2025-31.12.2025	1.1.2024-31.12.2024
Tulorahoitus	26 829,81	-1 008,18
Vuosikate	26 829,81	-1 008,18
Varsinaisen toiminnan ja investointien nettorahavirta	26 829,81	-1 008,18
Muut maksuvalmiuden muutokset	-15 396,00	-747,50
Lyhytaikaisten saamisten muutos	-1 600,00	-1 250,00
Korottomien pitkä- ja lyhytaikaisten velkojen muutos	-13 796,00	502,50
Rahoitustoiminnan nettorahavirta	-15 396,00	-747,50
Rahavarojen muutos	11 433,81	-1 755,68
Rahavarojen muutos (tase)	11 433,81	-1 755,68

Tase

	1.1.2025-31.12.2025	1.1.2024-31.12.2024
VASTAAVAA	36 814,62	23 780,81
VAIHTUVAT VASTAAVAT	36 814,62	23 780,81
Saamiset	8 400,00	6 800,00
Lyhytaikaiset saamiset	8 400,00	6 800,00
Muut saamiset	8 400,00	6 800,00
Rahoitusarvopaperit	0,00	16 677,71
Muut arvopaperit	0,00	16 677,71
Rahat ja pankkisaamiset	28 414,62	303,10
VASTATTAVAA	36 814,62	23 780,81
OMA PÄÄOMA	11 476,64	-15 353,17
Edellisten tilikausien ylijäämä/alijäämä	-15 353,17	-14 344,99
Tilikauden ylijäämä/alijäämä	26 829,81	-1 008,18
TOIMEKSIANTOJEN PÄÄOMAT	9 388,98	9 388,98
Lahjoitusrahastojen pääomat	9 388,98	9 388,98
VIERAS PÄÄOMA	15 949,00	29 745,00
Pitkäaikainen vieras pääoma	15 949,00	19 245,00
Saadut ennakot	15 949,00	19 245,00
Lyhytaikainen vieras pääoma	0,00	10 500,00
Muut velat	0,00	10 500,00

14.7 GRAVVÄRDSFONDERNAS NOTER – HAUTAINHOITORAHASTOJEN LIITETIEDOT

Gravvårdsfondernas intäkter och kostnader i resultaträkningen per 31.12.2025			
	Intäkter	Utgifter	över- (+)/ underskott (-)
Ekenäs	88 831,37	50 660,09	38 171,28
Snappertuna	11 604,22	14 139,81	-2 535,59
Tenala	28 383,15	34 778,67	-6 395,52
Bromarv	42 818,96	15989,15	26 829,81
Karis	52 914,00	65 217,14	-12 303,14
Pojo	<u>43 179,70</u>	<u>35 117,97</u>	8 061,73
Totalt	267 731,40	215 902,83	51 828,57

Haudanhoitorahaston tulot ja menot tuloslaskelmassa 31.12.2025			
	Tulot	Menot	yli- (+)/ alijäämä (-)
Tammisaari	88 831,37	50 660,09	38 171,28
Snappertuna	11 604,22	14 139,81	-2 535,59
Tenhola	28 383,15	34 778,67	-6 395,52
Bromarv	42 818,96	15989,15	26 829,81
Karjaa	52 914,00	65 217,14	-12 303,14
Pohja	<u>43 179,70</u>	<u>35 117,97</u>	8 061,73
Yhteensä	267 731,40	215 902,83	51 828,57

Raseborgs kyrkliga samfällighet Bokslut 2025 / Raaseporin seurakuntayhtymä Tilinpäätös 2025						
FÖRTECKNING ÖVER VÄRDEPAPPER - LUETTELO ARVOPAPEREISTA						
				Ansk.värde	Marknadsvärde 2025	Marknadsvärde 2024
				Hank.arvo	Markkina-arvo 2025	Markkina-arvo 2024
Aktier - Osakkeet:						
Ekenäs gravvårdsfond						
M-Real B	760 aktier/osakkeet				2365,12	3223,92
Nordea	28630st		tills.yht	54994,31	460513,55	300615
Totalt - Yhteensä (170000)				54994,31		
Evli bank Abp						
	Global Multi Manager 30B 572,54st			110000,00	130403,83	123946,08
Totalt - Yhteensä (170700)				110000,00		
Karis gravvårdsfond						
Evli bank Abp	Global Multi Manager 30B 728,69st			140000,00	165968,53	157749,57
Totalt - Yhteensä (170700)				140000,00		
Pojo gravvårdsfond						
Evli bank Abp	Global Multi Manager 30B 572,54st			110000,00	130403,83	123946,08
Totalt - Yhteensä (170700)				110000,00		
Snappertuna gravvårdsfond						
Evli bank Abp	Global Multi Manager 30B 468,44st			90000,00	106694,05	101410,43
Totalt - Yhteensä (170700)				90000,00		
Bromarv gravvårdsfond						
Aktia	Corporate Bond+ B 20924st	sålda under 2025		0		
Totalt - Yhteensä (179000)				0		
Finansiella värdepapper totalt - Rahoitusarvopaperit yhteensä				504994,31		

15 UNDERSKRIFTER OCH BOKSLUTSANTECKNING – ALLEKIRJOITUKSET JA TILINPÄÄTÖSMERKINTÄ

Gemensamma kyrkorådet har idag tagit del av och undertecknat bokslutet per 31.12.2025 –
Yhteinen kirkkoneuvosto on tänään tutustunut tilinpäätökseen 31.12.2025 ja allekirjoittanut sen.

Raseborg – *Raasepori*, 26.3.2026,

**Gemensamma kyrkorådet –
Yhteinen kirkkoneuvosto:**

**Ekonomidirektören-
Talousjohtaja**

Yvonne Terlinden, ordförande/*puheenjohtaja*

Christer Lindvik

Camilla Forsström

**Suppleanter -
Varajäsenet**

Tuula Huuhtanen

Gustav Laxell

Henrik Lindholm

Stig Lindström

Minna Lounemaa

Ove Molander

Annika Pråhl

Karl von Smitten, viceordförande/*varapuheenjohtaja*

Ann Storsjö

Jaana Tasanko

Över utförd revision har idag lämnats revisionsberättelse. / *Suoritetusta tilintarkastuksesta on tänään laadittu tilintarkastuskertomus.*

Raseborg – *Raasepori*, _____,

Krister Rehn OFGR,GR-JHT,HT

16 FÖRTECKNINGAR OCH REDOGÖRELSE GÄLLANDE BOKFÖRINGSBÖCKERNA OCH VERIFIKATEN – KIRJANPITOKIRJOJA JA TOSITTEITA KOSKEVAT LUETTELOT JA SELVITYKSET

Förteckning över bokföringsmaterial 2025

Punkterna 1-10 i servicecentralens system, materialet förvaras i elektronisk form.

1. Dagbok
2. Huvudbok
3. Inköpsreskontra
4. Försäljningsreskontra
5. Kassabokföring
6. Lönebokföring
7. Bokföring av anläggningstillgångar
8. Resultaträkning
9. Balansräkning
10. Finansieringsanalys

Luettelo kirjanpitokirjoista 2025

Kohdat 1–10 Kipan järjestelmässä, aineisto säilytetään sähköisessä muodossa.

1. Päiväkirja
2. Pääkirja
3. Ostoreskontra
4. Myyntireskontra
5. Kassakirjanpito
6. Palkkakirjanpito
7. Käyttöomaisuuskirjanpito
8. Tuloslaskelma
9. Tase
10. Rahoituslaskelma

Förteckning över verifikatslag

Församling: 2005 - Raseborg ksamf | Segment: 200501 - Raseborgs kyrkliga samfällighet | År: 2025

Dokumenttyp	Nam	Nummerserie
RV	Fakturaöverföring	00
AA	Anläggningsbokning	01
AB	Bokföringsdokument	01
AM	Försäljning anlägg.	01
AZ	Upplösn. till anlägg	01
K4	Nätbetalningar	01
P1	Löner/skatte	01
PV	Semesterlön reserv.	01
SA	HB-kontodokument	01
SK	Förs. memorialverif.	01
SZ	Bokföringsdokument	01
T1	Kontoutdrag/skatte	01
ZM	M2 Bokföringssystem	01
AF	Avskrivningar	03
AV	Kund/Diakonibidrag	14
DP	Indrivning/betalning	14
DZ	Kundbetalning	14
KZ	Betalning (leverant)	15
DA	Kunddokument	18
ZD	Kreditförlust	18
KA	Leverantörsdokument	19
KG	Kreditnota(leverant)	19
KR	Leverantörsfaktura	19

Nummerserie	Från nr	Till nr	Nummerstatus	Saknas från nr	Saknas till nr
00	90000000	90002799	0		
01	1000000	1003755	0		
14	14000000	14002829	0		
15	15000000	15003089	0		
18	18000000	18000004	0		
19	19000000	19003331	0		
03	3000000	3000023	0		

Luettelo tosittelajeista

Seurakunta: 2005 - Raseborg ksamf | Segmentti: 200501 - Raaseporin seurakuntayhtymä | Vuosi: 2025

Tositelaji	Nimi	Numerosarja
RV	Laskun siirto	00
AA	Käyttöom.kirjaus	01
AB	Kirjanpitosite	01
AM	KOM myynnit	01
AZ	Purku KOM:iin	01
K4	Verkkomaksut	01
P1	Palkat verokäsittely	01
PV	Palkkavaraus	01
SA	Pääkirjatilitosite	01
SK	Srk:n muistiotosite	01
SZ	Peruutus muistio	01
T1	Maksul. tiliote,vero	01
ZM	M2 Kirjanpitoliittym	01
AF	Poistokirjaukset	03
AV	MR Diakonia-avustuks	14
DP	Perintätoim.suoritus	14
DZ	Asiakkaat - maksu	14
KZ	Toimittajat - maksu	15
DA	Asiakastosite	18
ZD	Luottotappiokirjaus	18
KA	Toimittajatosite	19
KG	Toimittajat - hyvät.	19
KR	Toimittajat - lasku	19

Numerosarja	Ensimmäinen nro	Viimeinen nro	Numerosarjan tila	Aukon alku	Aukon loppu
00	90000000	90002799	0		
01	10000000	1003755	0		
14	14000000	14002829	0		
15	15000000	15003089	0		
18	18000000	18000004	0		
19	19000000	19003331	0		
03	30000000	3000023	0		

Signatur: *Yvonne Terlinden*
Yvonne Terlinden (27 mars 2026 11:48:35 GMT+2)
E-post: yvonne.terlinden@evl.fi

Signatur: *Gustav Laxell*
Gustav Laxell (27 mars 2026 13:09:50 GMT+2)
E-post: gustav@laxell.fi

Signatur: *henrik lindholm*
henrik lindholm (28 mars 2026 15:26:12 GMT+2)
E-post: henrik.lindholm@odensnas.fi